

**GCM YATIRIM MENKUL
DEĞERLER ANONİM ŞİRKETİ
31.12.2025 TARİHİNDE SONA EREN
HESAP DÖNEMİNE AİT
FİNANSAL TABLOLAR VE
BAĞIMSIZ DENETÇİ RAPORU**

GCM YATIRIM MENKUL DEĞERLER ANONİM ŞİRKETİ

İÇİNDEKİLER

FİNANSAL DURUM TABLOLARI KÂR VEYA ZARAR TABLOLARI ÖZKAYNAK DEĞİŞİM TABLOLARI NAKİT AKIŞ TABLOLARI FİNANSAL TABLOLARA İLİŞKİN DİPNOTLAR

NOT 1	ŞİRKET'İN ORGANİZASYONU VE FAALİYET KONUSU.....
NOT 2	FİNANSAL TABLOLARIN SUNUMUNA İLİŞKİN ESASLAR.....
NOT 3	NAKİT VE NAKİT BENZERLERİ.....
NOT 4	GERÇEĞE UYGUN DEĞER FARKI KAR VEYA ZARARA YANSITILAN FİNANSAL ARAÇLAR.....
NOT 5	TİCARİ ALACAK VE BORÇLAR.....
NOT 6	DİĞER ALACAKLAR VE BORÇLAR.....
NOT 7	MADDİ DURAN VARLIKLAR.....
NOT 8	MADDİ OLMAYAN DURAN VARLIKLAR.....
NOT 9	FİNANSAL BORÇLAR VE KİRALAMA İŞLEMLERİNDEN BORÇLAR.....
NOT 10	DİĞER VARLIK VE YÜKÜMLÜLÜKLER.....
NOT 11	ÇALIŞANLARA SAĞLANAN FAYDALAR KAPSAMINDA BORÇLAR.....
NOT 12	VERGİ VARLIK VE YÜKÜMLÜLÜKLERİ.....
NOT 13	ÖZKAYNAKLAR.....
NOT 14	KARŞILIKLAR, ŞARTA BAĞLI VARLIK VE YÜKÜMLÜLÜKLER.....
NOT 15	ÇALIŞANLARA SAĞLANAN FAYDALAR.....
NOT 16	HASILAT.....
NOT 17	GENEL YÖNETİM GİDERLERİ, PAZARLAMA VE SATIŞ DAĞITIM GİDERLERİ.....
NOT 18	ESAS FAALİYETLERDEN DİĞER GELİRLER.....
NOT 19	ESAS FAALİYETLERDEN DİĞER GİDERLER.....
NOT 20	YATIRIM FAALİYETLERİNDEN GELİRLER VE GİDERLER.....
NOT 21	FİNANSMAN GİDERLERİ.....
NOT 22	NET PARASAL POZİSYON KAZANÇLARI/(KAYIPLARI).....
NOT 23	İLİŞKİLİ TARAF AÇIKLAMALARI.....
NOT 24	FİNANSAL ARAÇLARDAN KAYNAKLANAN RİİSKLERİN NİTELİĞİ VE DÜZEYİ.....
NOT 25	BAĞIMSIZ DENETÇİ/DENETİM KURULUŞLARINDAN ALINAN HİZMETLERE İLİŞKİN ÜCRETLER.....
NOT 26	BİLANÇO SONRASİ OLAYLAR.....

BAĞIMSIZ DENETİM RAPORU

GCM Yatırım Menkul Değerler Anonim Şirketi
Genel Kurulu'na

Eren Bağımsız Denetim A.Ş.
Maslak,Eski Büyükdere Cad.
No.14 Kat :10
34396 Sarıyer /İstanbul,Turkey

T + 90 212 373 00 00
F + 90 212 291 77 97
www.grantthornton.com.tr

A) Finansal Tabloların Bağımsız Denetimi

1. Görüş

GCM Yatırım Menkul Değerler Anonim Şirketi'nin ("Şirket") 31 Aralık 2025 tarihli finansal durum tablosu ile aynı tarihte sona eren hesap dönemine ait kar veya zarar ve diğer kapsamlı gelir tablosu, özkaynaklar değişim tablosu ve nakit akış tablosu ile önemli muhasebe politikalarının özeti de dahil olmak üzere finansal tablo dipnotlarından oluşan finansal tablolarını denetlemiş bulunuyoruz.


Görüşümüze göre, ilişikteki finansal tablolar Şirket'in 31.12.2025 tarihi itibarıyla finansal durumunu ve aynı tarihte sona eren hesap dönemine ait finansal performansını ve nakit akışlarını Türkiye Finansal Raporlama Standartları'na ("TFRS") uygun olarak tüm önemli yönleriyle gerçeğe uygun bir biçimde sunmaktadır.

2. Görüşün Dayanağı

Yaptığımız bağımsız denetim, Sermaye Piyasası Kurulu'nca yayımlanan bağımsız denetim standartlarına ve Kamu Gözetimi, Muhasebe ve Denetim Standartları Kurumu (KGK) tarafından yayımlanan Türkiye Denetim Standartlarının bir parçası olan Bağımsız Denetim Standartlarına (BDS'lere) uygun olarak yürütülmüştür. Bu Standartlar kapsamındaki sorumluluklarımız, raporumuzun Bağımsız Denetçinin Finansal Tabloların Bağımsız Denetimine İlişkin Sorumlulukları bölümünde ayrıntılı bir şekilde açıklanmıştır. KGK tarafından yayımlanan Bağımsız Denetçiler için Etik Kurallar (Etik Kurallar) ile finansal tabloların bağımsız denetimiyle ilgili mevzuatta yer alan etik hükümlere uygun olarak Şirketten bağımsız olduğumuzu beyan ederiz. Etik Kurallar ve mevzuat kapsamındaki etiğe ilişkin diğer sorumluluklar da tarafımızca yerine getirilmiştir. Bağımsız denetim sırasında elde ettiğimiz bağımsız denetim kanıtlarının, görüşümüzün oluşturulması için yeterli ve uygun bir dayanak oluşturduğuna inanıyoruz.

3. Diğer Hususlar


Şirket'in 31.12.2024 tarihinde sona eren hesap dönemlerine ait finansal tabloları başka bir bağımsız denetim kuruluşu tarafından denetlenmiş olup sırasıyla 28.03.2025 tarihli bağımsız denetim raporunda olumlu görüş verilmiştir.



4. Kilit Denetim Konuları

Kilit denetim konuları, mesleki muhakememize göre finansal tabloların bağımsız denetiminde en çok önem arz eden konulardır. Kilit denetim konuları, bir bütün olarak finansal tabloların bağımsız denetimi çerçevesinde ve finansal tablolara ilişkin görüşümüzün oluşturulmasında ele alınmış olup, bu konular hakkında ayrı bir görüş bildirmiyoruz.

Kilit Denetim Konuları	Konunun Denetimde Nasıl Ele Alındığı
<p>Hasılatın Muhasebeleştirilmesi</p> <p>Şirket'in 01.01.-31.12.2025 hesap dönemine ait hasılat tutarı kaldıraçlı alım satım işlemlerinden elde edilen spread (marj) gelirleri ve VİOP gelirlerinden (komisyon) oluşmakta olup toplam tutarı 1.176.909.228 TL'dir.</p> <p>Kaldıraçlı alım satım işlemlerinden spread (marj) gelirleri ve VİOP gelirleri (komisyon) tutarının Şirket'in temel gelir kaynağı olması, gerçekleşen işlem sayısının çok yüksek olması ve hesaplanmasında farklı oranların kullanılması nedeniyle hasılatın muhasebeleştirilmesi kilit denetim konusu olarak belirlenmiştir.</p> <p>Şirket'in hasılatla ilişkin muhasebe politikaları ve ilgili açıklamalar Not 2.6 ve Not 16'da yer almaktadır.</p>	<p>Bu alanda uyguladığımız denetim prosedürlerimiz aşağıdakileri içermektedir.</p> <p>-Şirket yönetiminin uyguladığı muhasebe politikalarının TFRS'lere uygunluğu değerlendirilmiştir.</p> <p>-Şirket'in hasılat süreci anlaşılarak; yönetimin, hasılatın muhasebeleştirilmesi süreci üzerindeki iç kontrollerinin tasarımı, uygulaması ve işleyiş etkinliği değerlendirilmiştir.</p> <p>- Elde edilen gelirlerin uygun olarak muhasebeleştirildiğinin değerlendirilmesi için, hesap dönemi içerisindeki gerçekleşmiş işlemlerden seçilen örneklem üzerinden işlem bazında alınan destekleyici belgelerle hasılatın varlığı ve doğruluğu test edilmiştir.</p> <p>Hasılatın muhasebeleştirilmesine ilişkin gerçekleştirdiğimiz bu çalışmalar neticesinde önemli bir bulgumuz olmamıştır.</p>




Enflasyon Muhasebesinin Uygulanması	
<p>Şirket'in fonksiyonel para biriminin (Türk Lirası) yüksek enflasyonlu ekonomi para birimi olarak değerlendirilmesi sebebi ile KGG tarafından yapılan 23.11.2023 tarihli duyuru ve SPK'nın 28.12.2023 tarihli kararına istinaden Şirket, 31.05.2024 tarihi itibarıyla TMS 29 "Yüksek Enflasyonlu Ekonomilerde Finansal Raporlama" standardını uygulamaya başlamıştır.</p> <p>TMS 29 kapsamında ilişikteki finansal tablolar ve önceki dönemlere ait finansal bilgiler, Türk Lirası'nın genel satın alma gücündeki değişikliklerin yansıtılması için yeniden düzeltilmiş ve Türk Lirası'nın 31.12.2025 tarihindeki satın alma gücü cinsinden sunulmuştur.</p> <p>Şirket enflasyona duyarlı finansal tablolarını hazırlarken Türkiye İstatistik Kurumu ("TÜİK") tarafından aylık olarak yayımlanan Tüketici Fiyat Endekslerini ("TÜFE") kullanmıştır.</p> <p>TMS 29'un Şirket'in raporlanan sonuçları ve finansal durumu üzerindeki etkileri göz önüne alındığında, yüksek enflasyon muhasebesi bir kilit denetim konusu olarak değerlendirilmiştir.</p> <p>Şirket'in enflasyon düzeltmesi uygulamalarına ilişkin muhasebe politikaları ve ilgili açıklamalar Not 2.1 ve Not 22'de yer almaktadır.</p>	<p>Denetimimiz sırasında, TMS 29 "Yüksek Enflasyonlu Ekonomilerde Finansal Raporlama" standardının denetimine ilişkin olarak, bunlarla sınırlı kalmamak üzere, aşağıdaki denetim prosedürleri uygulanmıştır:</p> <ul style="list-style-type: none">- Finansal raporlamadan sorumlu yönetim ile görüşülüp TMS 29'un uygulanması esnasında dikkate alınan prensipler, parasal olmayan kalemlerin belirlenmesi ve bu kapsamda yapılan TMS 29 hesaplama çalışmalarına ilişkin görüşmelerin yapılması ve değerlendirilmesi,- TMS 29 hesaplamalarının tamlığı ve doğruluğunu sağlamak amacıyla kullanılan girişlerin ve endekslerin test edilmesi,- TMS 29 uyarınca yeniden düzenlenen finansal tablo ve dipnotlarının kontrol edilmesi,- Not 2'de, finansal tablolar ve ilgili dipnot açıklamalarında yer alan bilgilerin TMS 29 açısından yeterliliğinin değerlendirilmesi. <p>TMS 29 "Yüksek Enflasyonlu Ekonomilerde Finansal Raporlama" standardının uygulamasına ilişkin gerçekleştirdiğimiz bu çalışmalar neticesinde önemli bir bulgumuz olmamıştır.</p>

5. Yönetimin ve Üst Yönetimden Sorumlu Olanların Finansal Tablolara İlişkin Sorumlulukları

Şirket yönetimi; finansal tabloların TFRS'lere uygun olarak hazırlanmasından, gerçeğe uygun bir biçimde sunumundan ve hata veya hile kaynaklı önemli yanlışlık içermeyecek şekilde hazırlanması için gerekli gördüğü iç kontrolden sorumludur.

Finansal tabloları hazırlarken yönetim; Şirket'in sürekliliğini devam ettirme kabiliyetinin değerlendirilmesinden, gerektiğinde süreklilikle ilgili hususları açıklamaktan ve Şirket'i tasfiye etme ya da ticari faaliyeti sona erdirmeye niyeti ya da mecburiyeti bulunmadığı sürece işletmenin sürekliliği esasını kullanmaktan sorumludur.

Üst yönetimden sorumlu olanlar, Şirket'in finansal raporlama sürecinin gözetiminden sorumludur.




6. Bağımsız Denetçinin Finansal Tabloların Bağımsız Denetimine İlişkin Sorumlulukları

Bir bağımsız denetimde, biz bağımsız denetçilerin sorumlulukları şunlardır:

Amacımız, bir bütün olarak finansal tabloların hata veya hile kaynaklı önemli yanlışlık içerip içermediğine ilişkin makul güvence elde etmek ve görüşümüzü içeren bir bağımsız denetçi raporu düzenlemektir. Sermaye Piyasası Kurulu (“SPK”) düzenlemeleri çerçevesinde kabul edilen ve Kamu Gözetimi, Muhasebe ve Denetim Standartları Kurumu (“KGK”) tarafından yayımlanan Türkiye Denetim Standartları’nın bir parçası olan Bağımsız Denetim Standartları’na (“BDS”lere) uygun olarak yürütülen bir bağımsız denetim sonucunda verilen makul güvence; yüksek bir güvence seviyesidir ancak, var olan önemli bir yanlışlığın her zaman tespit edileceğini garanti etmez. Yanlışlıklar hata veya hile kaynaklı olabilir. Yanlışlıkların, tek başına veya toplu olarak, finansal tablo kullanıcılarının bu tablolara istinaden alacakları ekonomik kararları etkilemesi makul ölçüde bekleniyorsa bu yanlışlıklar önemli olarak kabul edilir.

Sermaye Piyasası Kurulu (“SPK”) düzenlemeleri çerçevesinde kabul edilen ve Kamu Gözetimi, Muhasebe ve Denetim Standartları Kurumu (“KGK”) tarafından yayımlanan Türkiye Denetim Standartları’nın bir parçası olan Bağımsız Denetim Standartları’na (“BDS”lere) uygun olarak yürütülen bir bağımsız denetimin gereği olarak, bağımsız denetim boyunca mesleki muhakememizi kullanmakta ve mesleki şüpheciliğimizi sürdürmekteyiz. Tarafımızca ayrıca:

- Finansal tablolardaki hata veya hile kaynaklı “önemli yanlışlık” riskleri belirlenmekte ve değerlendirilmekte; bu risklere karşılık veren denetim prosedürleri tasarlanmakta ve uygulanmakta ve görüşümüze dayanak teşkil edecek yeterli ve uygun denetim kanıtı elde edilmektedir. Hile; muvazaa, sahtekârlık, kasıtlı ihmal, gerçeğe aykırı beyan veya iç kontrol ihlali fiillerini içerebildiğinden, hile kaynaklı önemli bir yanlışlığı tespit edememe riski, hata kaynaklı önemli bir yanlışlığı tespit edememe riskinden yüksektir.
- Şirket’in iç kontrolünün etkinliğine ilişkin bir görüş bildirmek amacıyla değil ama duruma uygun denetim prosedürlerini tasarlamak amacıyla denetimle ilgili iç kontrol değerlendirilmektedir.
- Yönetim tarafından kullanılan muhasebe politikalarının uygunluğu ile yapılan muhasebe tahminlerinin ve ilgili açıklamaların makul olup olmadığı değerlendirilmektedir.
- Elde edilen denetim kanıtlarına dayanarak, Şirket’in sürekliliğini devam ettirme kabiliyetine ilişkin ciddi şüphe oluşturabilecek olay veya şartlarla ilgili önemli bir belirsizliğin mevcut olup olmadığı hakkında ve yönetimin işletmenin sürekliliği esasını kullanmasının uygunluğu hakkında sonuca varılmaktadır. Önemli bir belirsizliğin mevcut olduğu sonucuna varmamız hâlinde, raporumuzda, finansal tablolardaki ilgili açıklamalara dikkat çekmemiz ya da bu açıklamaların yetersiz olması durumunda olumlu görüş dışında bir görüş vermemiz gerekmektedir. Vardığımız sonuçlar, bağımsız denetçi raporu tarihine kadar elde edilen denetim kanıtlarına dayanmaktadır. Bununla birlikte, gelecekteki olay veya şartlar Şirket’in sürekliliğini sona erdirebilir.
- Finansal tabloların, açıklamalar dâhil olmak üzere, genel sunumu, yapısı ve içeriği ile bu tabloların, temelini oluşturan işlem ve olayları gerçeğe uygun sunumu sağlayacak şekilde yansıtıp yansıtmadığı değerlendirilmektedir.



Diğer hususların yanı sıra, denetim sırasında tespit ettiğimiz önemli iç kontrol eksiklikleri dâhil olmak üzere, bağımsız denetimin planlanan kapsamı ve zamanlaması ile önemli denetim bulgularını üst yönetimden sorumlu olanlara bildirmektediriz.

Bağımsızlığa ilişkin etik hükümlere uygunluk sağladığımızı üst yönetimden sorumlu olanlara bildirmiş bulunmaktayız. Ayrıca bağımsızlık üzerinde etkisi olduğu düşünülebilecek tüm ilişkiler ve diğer hususlar ile varsa, ilgili önlemleri üst yönetimden sorumlu olanlara iletmış bulunmaktayız.


Üst yönetimden sorumlu olanlara bildirilen konular arasından, cari döneme ait finansal tabloların bağımsız denetiminde en çok önem arz eden konuları yani kilit denetim konularını belirlemektediriz. Mevzuatın konunun kamuya açıklanmasına izin vermediği durumlarda veya konuyu kamuya açıklamanın doğuracağı olumsuz sonuçların, kamuya açıklamanın doğuracağı kamu yararını aşacağına makul şekilde beklendiği oldukça istisnai durumlarda, ilgili hususun bağımsız denetçi raporumuzda bildirilmemesine karar verebiliriz.

B) Mevzuattan Kaynaklanan Diğer Yükümlülükler

1. TTK'nın 402'nci maddesinin dördüncü fıkrası uyarınca, Şirket'in 01.01.-31.12.2025 hesap döneminde defter tutma düzeninin, kanun ile Şirket esas sözleşmesinin finansal raporlamaya ilişkin hükümlerine uygun olmadığına dair önemli bir hususa rastlanmamıştır.
2. TTK'nın 402'nci maddesinin dördüncü fıkrası uyarınca, Yönetim Kurulu tarafımıza denetim kapsamında istenen açıklamaları yapmış ve talep edilen belgeleri vermiştir.

İstanbul, 31.03.2026

Eren Bağımsız Denetim A.Ş.
Member Firm of Grant Thornton International



Gül Şahin
Sorumlu Denetçi

Eski Büyükdere Caddesi,
Reşitpaşa Mahallesi,
Park Plaza, No:14, Kat:10
34396 Maslak/Sarıyer- İstanbul

GCM Yatırım Menkul Değerler Anonim Şirketi

31.12.2025 Tarihi İtibarıyla Finansal Durum Tablosu

(Tutarlar aksi belirtilmedikçe Türk Lirası'nın ("TL") 31.12.2025 tarihi itibarıyla satın alma gücü esasına göre TL cinsinden ifade edilmiştir.)

Varlıklar	Dipnot	Bağımsız	Bağımsız
		Denetimden	Denetimden
		Geçmiş	Geçmiş
		31 Aralık 2025	31 Aralık 2024
Dönen varlıklar		4.921.916.426	5.292.547.738
Nakit ve nakit benzerleri	3	190.147.965	185.866.610
Finansal yatırımlar	4	2.154	1.399
Türev araçlar	4	10.654.456	23.477.780
Ticari alacaklar	5	4.691.685.396	5.067.121.530
<i>-İlişkili olmayan taraflardan ticari alacaklar</i>		<i>4.691.685.396</i>	<i>5.067.121.530</i>
Peşin ödenmiş giderler	10	18.210.425	14.139.148
Cari dönem vergi varlığı	12	10.371.336	--
Diğer dönen varlıklar	10	844.694	1.941.271
Duran varlıklar		174.886.484	267.464.235
Diğer alacaklar	6	16.609.343	38.526.227
Maddi duran varlıklar	7	114.343.143	192.940.296
Maddi olmayan duran varlıklar	8	26.394.576	35.442.006
Ertelenmiş vergi varlığı	12	17.539.422	555.706
Toplam varlıklar		5.096.802.910	5.560.011.973
Kaynaklar			
Kısa vadeli yükümlülükler		4.135.292.208	4.330.232.228
Kiralama işlemlerinden borçlar	9	17.118.908	28.808.860
Türev borçlar	4	10.846.980	23.746.125
Ticari borçlar	5	3.929.139.146	4.130.624.757
<i>-İlişkili olmayan taraflardan ticari borçlar</i>		<i>3.929.139.146</i>	<i>4.130.624.757</i>
Çalışanlara sağlanan faydalar kapsamında borçlar	11	35.798.895	36.017.684
Kısa vadeli karşılıklar		33.785.572	28.588.127
<i>-Çalışanlara sağlanan faydalara ilişkin karşılıklar</i>	<i>15</i>	<i>33.785.572</i>	<i>28.588.127</i>
Cari dönem vergi yükümlülüğü	12	--	2.777.292
Diğer kısa vadeli yükümlülükler	10	108.602.707	79.669.383
Uzun vadeli yükümlülükler		119.636.448	61.454.756
Kiralama işlemlerinden borçlar	9	83.117.494	17.771.838
Uzun vadeli karşılıklar		36.518.954	43.682.918
<i>-Çalışanlara sağlanan faydalara ilişkin karşılıklar</i>	<i>15</i>	<i>5.650.819</i>	<i>8.495.904</i>
<i>-Dava karşılıkları</i>	<i>14</i>	<i>30.868.135</i>	<i>35.187.014</i>
Özkaynaklar		841.874.254	1.168.324.989
Ödenmiş sermaye	13	600.000.000	600.000.000
Sermaye düzeltme farkları	13	1.302.534.943	1.302.534.943
Kar veya zararda yeniden sınıflandırılmayacaklar	13	(6.804.225)	(8.594.272)
<i>-Diğer kazanç/kayıplar</i>		<i>(6.804.225)</i>	<i>(8.594.272)</i>
Kardan ayrılan kısıtlanmış yedekler	13	22.131.785	22.131.785
<i>-Yasal yedekler</i>		<i>22.131.785</i>	<i>22.131.785</i>
Geçmiş yıllar karı/(zararı)		(747.747.467)	(317.729.913)
Net dönem karı/(zararı)		(328.240.782)	(430.017.554)
Toplam kaynaklar		5.096.802.910	5.560.011.973

İlişikteki dipnotlar bu finansal tabloların ayrılmaz bir parçasıdır.

GCM Yatırım Menkul Değerler Anonim Şirketi

31.12.2025 Tarihinde Sona Eren Hesap Dönemine Ait Kar veya Zarar ve Diğer Kapsamlı Gelir Tablosu
(Tutarlar aksi belirtilmedikçe Türk Lirası'nın ("TL") 31.12.2025 tarihi itibarıyla satın alma gücü esasına göre TL cinsinden ifade edilmiştir.)

Kar ve Zarar Tablosu	Dipnot	Bağımsız	Bağımsız
		Denetimden	Denetimden
		Geçmiş	Geçmiş
		01 Ocak.-	01 Ocak.-
		31 Aralık 2025	31 Aralık 2024
Hasılat	16	1.176.909.228	1.237.519.323
Brüt kar		1.176.909.228	1.237.519.323
Genel yönetim giderleri (-)	17	(1.111.927.373)	(1.042.589.854)
Pazarlama, satış ve dağıtım giderleri (-)	17	(371.174.428)	(348.379.907)
Esas faaliyetlerden diğer gelirler	18	1.213.068.403	1.735.363.546
Esas faaliyetlerden diğer giderler (-)	19	(856.174.260)	(1.558.377.663)
Esas faaliyet karı/(zararı)		50.701.570	23.535.445
Yatırım faaliyetleri gelirleri	20	72	136
Yatırım faaliyetleri giderleri	20	(391)	(144)
Finansman gideri öncesi faaliyet karı/(zararı)		50.701.251	23.535.437
Finansman giderleri (-)	21	(14.752.793)	(7.084.458)
Net parasal pozisyon kazançları/kayıpları	22	(367.925.604)	(443.115.498)
Sürdürülen faaliyetler vergi öncesi kar/(Zarar)		(331.977.146)	(426.664.519)
Dönem vergi gideri	12	(14.145.669)	(2.929.470)
Ertelenmiş vergi geliri / (gideri)	12	17.882.033	(423.565)
Sürdürülen faaliyetler dönem karı/(zararı)		(328.240.782)	(430.017.554)
Kar veya zararda yeniden sınıflandırılmayacak birikmiş diğer kapsamlı gelirler/(giderler)		1.790.047	(1.023.519)
-Tanımlanmış fayda planları yeniden ölçüm kazançları/kayıpları	15	2.557.210	(1.462.169)
-Tanımlanmış fayda planları yeniden ölçüm kazançları/kayıpları vergi etkisi	12	(767.163)	438.650
Toplam kapsamlı gelir/(gider)		(326.450.735)	(431.041.073)

İlişikteki dipnotlar bu finansal tabloların ayrılmaz bir parçasıdır.

GCM Yatırım Menkul Değerler Anonim Şirketi

31.12.2025 Tarihinde Sona Eren Hesap Dönemine Ait Özkaynak Değişim Tablosu

(Tutarlar aksi belirtilmedikçe Türk Lirası'nın ("TL") 31.12.2025 tarihi itibarıyla satın alma gücü esasına göre TL cinsinden ifade edilmiştir.)

	Dipnot	Ödenmiş sermaye	Sermaye Düzeltme Farkları	Kardan ayrılan kısıtlanmış yedekler	Kar veya Zararda Yeniden Sınıflandırılmayacak Birikmiş Diğer Kapsamlı Gelirler/(Giderler)	Birikmiş Karlar		Toplam özkaynaklar
					Tanımlanmış fayda planları yeniden ölçüm kazançları	Geçmiş yıllar karı/ zararı	Net dönem karı/ zararı	
01 Ocak 2024 itibarıyla bakiyeler	13	600.000.000	1.302.534.943	22.131.785	(7.570.753)	119.806.154	(437.536.067)	1.599.366.062
Transferler		--	--	--	--	(437.536.067)	437.536.067	--
Toplam kapsamlı gelir/(gider)		--	--	--	(1.023.519)	--	(430.017.554)	(431.041.073)
31 Aralık 2024 itibarıyla bakiyeler	13	600.000.000	1.302.534.943	22.131.785	(8.594.272)	(317.729.913)	(430.017.554)	1.168.324.989
01 Ocak 2025 itibarıyla bakiyeler	13	600.000.000	1.302.534.943	22.131.785	(8.594.272)	(317.729.913)	(430.017.554)	1.168.324.989
Transferler		--	--	--	--	(430.017.554)	430.017.554	--
Toplam kapsamlı gelir/(gider)		--	--	--	1.790.047	--	(328.240.782)	(326.450.735)
31 Aralık 2025 itibarıyla bakiyeler	13	600.000.000	1.302.534.943	22.131.785	(6.804.225)	(747.747.467)	(328.240.782)	841.874.254

İlişikteki dipnotlar bu finansal tabloların ayrılmaz bir parçasıdır.

GCM Yatırım Menkul Değerler Anonim Şirketi
 31.12.2025 Tarihinde Sona Eren Hesap Dönemine Ait Nakit Akış Tablosu
 tarihi itibarıyla satın alma gücü esasına göre TL cinsinden ifade edilmiştir.)

	Dipnot	Bağımsız	Bağımsız
		Denetimden Geçmemiş	Denetimden Geçmiş
		Cari Dönem 1 Ocak – 31 Aralık 2025	Cari Dönem 1 Ocak – 31 Aralık 2024
A. İşletme faaliyetlerinden kaynaklanan nakit akışları:		(83.176.529)	(39.185.766)
Dönem net karı (zararı)		(328.240.782)	(430.017.554)
Dönem net kârı (zararı) mutabakatıyla ilgili düzeltmeler:		47.794.350	315.619.375
Amortisman ve itfa giderleri ile ilgili düzeltmeler	7,8	47.551.212	68.434.006
Değer düşüklüğü (iptali) ile ilgili düzeltmeler		(4.656.925)	(4.495.208)
-Alacaklarda değer düşüklüğü/(iptali) ile ilgili düzeltmeler		(4.656.925)	(4.495.208)
Karşılıklarla ilgili düzeltmeler		6.236.588	20.674.996
-Kıdem karşılığı ile ilgili düzeltmeler	15	3.432.104	8.619.917
-İzin karşılığı ile ilgili düzeltmeler	15	6.790.208	14.716.361
-Dava karşılığı ile ilgili düzeltmeler		(3.985.724)	(2.661.282)
Faiz (gelirleri) ve giderleri ile ilgili düzeltmeler		1.886.522	(9.412.484)
-Faiz gelirleri ile ilgili düzeltmeler	18	(12.866.271)	(16.499.325)
-Faiz giderleri ile ilgili düzeltmeler	21	14.752.793	7.086.841
Gerçekleşmemiş yabancı para çevrim farkları ile ilgili düzeltmeler		(29.777.615)	(181.876.481)
Vergi geliri/gideriyle ilgili düzeltmeler	12	(3.736.364)	3.353.035
Parasal kayıp kazanç		(43.866.992)	443.115.498
Kar / (zarar) mutabakatı ile ilgili diğer düzeltmeler		74.157.924	(24.173.987)
İşletme sermayesinde gerçekleşen değişimler:		197.269.903	75.212.413
Ticari alacaklardaki azalış / (artış) ile ilgili düzeltmeler		380.093.058	(1.227.937.418)
-İlişkili olmayan taraflardan ticari alacaklardaki azalış / (artış)	5	380.093.058	(1.227.937.418)
Faaliyetlerle ilgili diğer alacaklardaki azalışlar / (artışlar) ile ilgili düzeltmeler		729.667	177.601.012
-İlişkili olmayan taraflardan faaliyetlerle ilgili diğer alacaklardaki azalış / (artış)		729.667	177.601.012
Alınan Faiz	18	12.866.272	16.499.325
Peşin ödenmiş giderlerdeki azalış / (artış)		(4.071.277)	(4.941.988)
Ticari borçlardaki artış / (azalış) ile ilgili düzeltmeler		(188.586.467)	1.057.311.610
-İlişkili olmayan taraflara ticari borçlardaki artış / (azalış)	5	(188.586.467)	1.057.311.610
Faaliyetler ile ilgili diğer borçlardaki artış / (azalış) ile ilgili düzeltmeler		28.845.689	63.409.309
-İlişkili olmayan taraflara faaliyetlerle ilgili diğer borçlardaki artış / (azalış)		28.845.689	63.409.309
Vergi ladeleleri (Ödemeleri)		(27.294.297)	--
Kıdem tazminatı ödemeleri	15	(3.719.979)	(6.101.829)
İzin karşılığı ödemeleri		(1.592.763)	(627.608)
B. Yatırım faaliyetlerinden kaynaklanan nakit akışları:		(25.089.635)	(40.975.426)
Finansal yatırımlardaki artış/azalışla ilgili düzeltmeler		(12.824.077)	(647.977)
Maddi ve maddi olmayan duran varlıkların alımından kaynaklanan nakit çıkışları		(12.265.558)	(40.327.449)
-Maddi varlıkların alımından kaynaklanan nakit çıkışları	7	(9.458.508)	(30.082.795)
-Maddi olmayan varlıkların alımından kaynaklanan nakit çıkışları	8	(2.807.050)	(10.244.654)
C. Finansman faaliyetlerinden kaynaklanan nakit akışları:		38.902.911	(212.419.999)
Borçlanmadan kaynaklanan nakit girişleri / (çıkışları)	9	--	(189.648.248)
Kira sözleşmelerinden kaynaklanan borç ödemelerine ilişkin nakit giriş/(çıkışları)	9	53.655.704	(15.687.292)
Ödenen faiz	19,21	(14.752.793)	(7.084.459)
D. Yabancı para çevrim farklarının nakit ve nakit benzerleri üzerindeki etkisi		29.777.616	56.499.387
E. Nakit Bakit Benzerleri üzerindeki parasal kayıp		43.866.992	(98.471.503)
Nakit ve nakit benzerlerindeki (azalış)/artış (A+B+C+D+E)		4.281.355	(334.553.307)
F. Dönem başı nakit ve nakit benzerleri		185.866.610	520.419.917
Dönem sonu nakit ve nakit benzerleri (A+B+C+D+E+F)		190.147.965	185.866.610

İlişikteki dipnotlar bu finansal tabloların ayrılmaz bir parçasıdır.

GCM Yatırım Menkul Değerler Anonim Şirketi

31.12.2025 Tarihinde Sona Eren Hesap Dönemine Ait Finansal Tabloları Tamamlayıcı Dipnotlar
(Tutarlar aksi belirtilmedikçe Türk Lirası'nın ("TL") 31.12.2025 tarihi itibarıyla satın alma gücü esasına göre TL cinsinden ifade edilmiştir.)

1. Şirket'in organizasyonu ve faaliyet konusu

GCM Yatırım Menkul Değerler Anonim Şirketi (Eski unvanıyla "GCM Menkul Kıymetler Anonim Şirketi") ("Şirket") Sermaye Piyasası Kanunu ve ilgili mevzuat hükümlerine uygun olarak sermaye piyasası faaliyetlerinde bulunmak üzere 12 Aralık 2011 tarihinde kurulmuştur. Şirket yetki belgelerini 16 Nisan 2012 tarihinde almış olması sebebiyle faaliyetlerine Nisan 2012 tarihinde başlamıştır.

Şirket'in ana faaliyet konusu aracılık hizmetleri sunmaktır. Şirket, daha önce ihraç edilmiş olan sermaye piyasası araçlarının alım satımına, Yurtdışı Türev Araçların Alım Satımına aracılık etmek ve Kaldıraçlı alım satım işlemleri faaliyetlerini her ayrı faaliyet için ilgili tebliğlerde belirlenen esaslar çerçevesinde Sermaye Piyasası Kurulu'ndan yetki belgesi almak suretiyle yapmaktadır.

Şirket Sermaye Piyasası Kurulu'nun izniyle Artı Menkul Kıymetler A.Ş.'ye ait olan Alım Satım Aracılığı Yetki Belgesini (Alım Tarihi/No: 16.04.2012- ARK/ASA-398) satın almıştır. Bu yetki belgelerine ek olarak Sermaye Piyasası Kurulu'ndan Kaldıraçlı Alım Satım İşlemleri Yetki Belgesi (Alım Tarihi/No: 16.04.2012 - ARK/KAS-8) ve Yurtdışı Türev Araçların Alım Satımına Aracılık Yetki Belgesi'ni (Alım Tarihi/No : 26.11.2012 ARK-TAASA-211) de almıştır.

Şirket sahip olduğu yetki belgelerinin 6362 sayılı Sermaye Piyasası Kanunu uyarınca yenilenmesi talebiyle Sermaye Piyasası Kurulu'na yapılan başvuru sonucunda Sermaye Piyasası Kurulu'nun 17 Şubat 2015 tarih ve 35 sayılı toplantısında Şirketin III-37.1 sayılı Yatırım Hizmetleri ve Faaliyetleri ile Yan Hizmetlere İlişkin Esaslar Tebliği (Yatırım Hizmetleri Tebliği) ve III-39.1 sayılı Yatırım Kuruluşlarının Kuruluş ve Faaliyet Esasları Hakkında Tebliğ (Yatırım Kuruluşları Tebliği) uyarınca faaliyet izinlerinin yenilenerek, Şirket'in "Geniş Yetkili Aracı Kurum" olarak 1 Ocak 2016 tarihinden itibaren faaliyette bulunmasına izin verilmiştir.

Şirket'in merkezi İstanbul'dadır ve 31 Aralık 2025 tarihi itibarıyla çalışan sayısı 656'dır (31 Aralık 2024: 663).

Şirket'in genel müdürlüğü Eski Büyükdere Caddesi Park Plaza Kat:14 No:14 Maslak, 34398 İstanbul'dadır. Şirket'in 31 Aralık 2025 tarihi itibarıyla Adana, Ankara, Balıkesir, Bursa, Mersin, İzmir, Samsun, Denizli, Kayseri, Antalya ve Eskişehir illerinde 12 irtibat bürosu bulunmaktadır (31 Aralık 2024 tarihi itibarı ile Adana, Ankara, Balıkesir, Bursa, Mersin, İzmir, Denizli, Samsun, Kayseri, Antalya ve Eskişehir illerinde 12 irtibat bürosu bulunmaktadır).

31 Aralık 2025 ve 31 Aralık 2024 tarihleri itibarıyla Şirket'in ortaklık yapısı aşağıdaki gibidir:

	Hisse		Hisse	
	(%)	31 Aralık 2025	(%)	31 Aralık 2024
Werner Josef Allemann	100,00	600.000.000	100,00	600.000.000
Ödenmiş sermaye	100,00	600.000.000	100,00	600.000.000

31 Aralık 2025 tarihi itibarıyla ve bu tarihte sona eren hesap dönemine ait hazırlanan finansal tablolar, Şirket'in Yönetim Kurulu tarafından 31 Mart 2026 tarihinde onaylanmıştır.

GCM Yatırım Menkul Değerler Anonim Şirketi

31.12.2025 Tarihinde Sona Eren Hesap Dönemine Ait Finansal Tabloları Tamamlayıcı Dipnotlar

(Tutarlar aksi belirtilmedikçe Türk Lirası'nın ("TL") 31.12.2025 tarihi itibarıyla satın alma gücü esasına göre TL cinsinden ifade edilmiştir.)

2. Finansal tabloların sunumuna ilişkin esaslar

2.1 Sunuma ilişkin temel esaslar

2.1.1 Uygulanan muhasebe standartları ve muhasebe politikaları

TFRS'ye Uygunluk Beyanı

İlişikteki özet finansal tablolar, Sermaye Piyasası Kurulu'nun ("SPK") 13 Haziran 2013 tarih ve 28676 sayılı Resmi Gazete'de yayımlanan Seri II, 14.1 No'lu "Sermaye Piyasasında Finansal Raporlamaya İlişkin Esaslar Tebliği" ("Tebliğ") hükümlerine uygun olarak hazırlanmış olup Tebliğin 5. Maddesine istinaden Kamu Gözetimi Muhasebe ve Denetim Standartları Kurumu ("KGK") tarafından yürürlüğe konulmuş olan TFRS Standartlarına uygun olarak hazırlanan tam bir mali tablolar seti için gerekli olan bilgilerin tamamını içermemektedirler. Fakat, Şirket'in mali durumu ve performansında son yıllık finansal tablolardan bu yana meydana gelen değişikliklerin anlaşılması açısından önemli olan olay ve işlemleri açıklamak amacıyla seçilmiş açıklayıcı notlara yer verilmiştir.

Ayrıca KGK tarafından 04.10.2022 tarihinde yayımlanan "TMS Taksonomisi Hakkında Duyuru" ve 04.07.2024 tarihinde yayımlanan "Türkiye Finansal Raporlama Standartları Taksonomisinde Yapılan Değişikliklerin Yayımlanması" ile SPK tarafından yayımlanan Finansal Tablo Örnekleri ve Kullanım Rehberi'nde belirlenmiş olan formatlara uygun olarak sunulmuştur.

Bu finansal tablolar, Türkiye Muhasebe Standardı ("TMS") 29 "Yüksek Enflasyonlu Ekonomilerde Finansal Raporlama"ya göre, parasal varlık ve yükümlülükler ile gerçeğe uygun değer üzerinden ölçülen varlık ve yükümlülükler hariç, raporlama tarihindeki enflasyonun Türk Lirası üzerindeki etkilerine göre düzeltilmiş değerleri esas alınarak hazırlanmıştır.

Yüksek enflasyonlu ekonomide raporlama

TMS 29, geçerli para birimi yüksek enflasyonlu bir ekonominin para birimi olan her işletmenin finansal tablolarına uygulanır. Bir ekonomide yüksek enflasyonun mevcut olması durumunda TMS 29, geçerli para birimi yüksek enflasyonlu bir ekonominin para birimi olan bir işletmenin finansal tablolarının raporlama dönemi sonunda geçerli olan ölçüm birimi cinsinden ifade edilmesini gerektirir. Raporlama tarihi itibarıyla, Tüketici Fiyat Endeksi ("TÜFE")'nin son üç yılın genel satın alma gücündeki kümülatif artışı %100'ün üzerinde olduğundan, KGK'nın 23 Kasım 2023 tarihinde yayımladığı Bağımsız Denetime Tabi Şirketlerin Finansal Tablolarının Enflasyona Göre Düzeltilmesi Hakkında Duyuru kapsamında Türkiye Finansal Raporlama Standartları'nı uygulayan işletmelerin 31 Aralık 2023 tarihinde veya sonrasında sona eren yıllık raporlama dönemine ait finansal tablolarının TMS 29'da yer alan ilgili muhasebe ilkelerine uygun olarak enflasyon etkisine göre düzeltilerek sunulması gerektiği belirtilmiştir.

Bununla birlikte, SPK'nın 28 Aralık 2023 tarih ve 81/1820 sayılı kararı uyarınca, Türkiye Muhasebe/Finansal Raporlama Standartlarını uygulayan finansal raporlama düzenlemelerine tabi ihraççılar ile sermaye piyasası kurumlarının, 31 Aralık 2023 tarihi itibarıyla sona eren hesap dönemlerine ait yıllık finansal raporlarından başlamak üzere TMS 29 hükümlerini uygulamak suretiyle enflasyon muhasebesi uygulamasına karar verilmiştir.

GCM Yatırım Menkul Değerler Anonim Şirketi

31.12.2025 Tarihinde Sona Eren Hesap Dönemine Ait Finansal Tabloları Tamamlayıcı Dipnotlar

(Tutarlar aksi belirtilmedikçe Türk Lirası'nın ("TL") 31.12.2025 tarihi itibarıyla satın alma gücü esasına göre TL cinsinden ifade edilmiştir.)

2. Finansal tabloların sunumuna ilişkin esaslar (devamı)

2.1 Sunuma ilişkin temel esaslar (devamı)

2.1.1 Uygulanan muhasebe standartları ve muhasebe politikaları (devamı)

Yüksek enflasyonlu ekonomide raporlama (devamı)

Sonuç olarak geçerli para birimi TL olan işletmelerin finansal tabloları, 31 Aralık 2025 tarihi itibarıyla Türk Lirası'nın genel satın alma gücündeki değişimlere göre TMS 29'a göre düzeltilir. Düzeltme, Türkiye genelinden türetilen TÜİK tarafından yayınlanan tüketici fiyat endeksi düzeltme katsayıları ile hesaplanır. Finansal tabloların yeniden düzenlenmesinde kullanılan son üç yıla ait endeksler ve düzeltme katsayıları aşağıdaki gibidir:

Tarih	Endeks	Düzeltilme katsayısı
31 Aralık 2025	3.513,87	1,00000
31 Aralık 2024	2.684,55	1,30892
31 Aralık 2023	1.859,38	1,44379

TFRS, geçerli para birimi yüksek enflasyonlu olan bir işletmenin finansal tablolarının, TMS 29 gerekliliklerine göre yeniden düzenlenmesini ve para biriminin yer aldığı ekonomide her zaman yüksek enflasyon olduğu varsayımıyla geriye dönük olarak uygulanmasını gerektirir. TMS 29'daki temel ilke, yüksek enflasyonlu bir ekonominin para birimiyle raporlama yapan bir işletmenin finansal tablolarının, raporlama tarihindeki cari ölçüm birimi cinsinden raporlanması gerekliliğidir. Önceki dönem için karşılaştırmalı rakamlar, aynı cari ölçüm birimine göre yeniden düzenlenir.

Yukarıda belirtilen düzeltmeler için uygulanmış olan ana prosedürler aşağıdaki gibidir:

- Raporlama tarihindeki cari tutarları ile taşınan parasal varlık ve yükümlülükler, hali hazırda raporlama tarihindeki cari para birimi cinsinden ifade edildiğinden, yeniden düzenlenmemiştir.
- Bilanço tarihindeki cari tutarları ile taşınmayan parasal olmayan varlık ve yükümlülükler ile özkaynak kalemleri, işlem tarihinden itibaren ilgili düzeltme katsayıları uygulanarak düzeltilmiştir.
- Maddi duran varlıklar, işlem tarihinden raporlama tarihine kadar endeksteki değişiklik uygulanarak düzeltilmiştir. Amortisman, yeniden düzenlenen tutarlar üzerinden hesaplanmaktadır.
- Yukarıda açıklanan amortisman giderleri ve ertelenmiş vergi giderleri dışındaki tüm gelir tablosu kalemleri, üçer aylık raporlama tarihinden yılsonu raporlama tarihine göre dokuz aylık ortalama düzeltme katsayıları uygulanarak düzeltilmiştir.
- Enflasyonun Şirket'in net parasal pozisyonu üzerindeki etkileri, kar veya zarar tablosunda "parasal kazanç/(kayıp)" olarak gösterilmektedir.
- Nakit akış tablosundaki tüm kalemler, raporlama tarihindeki cari ölçüm birimi cinsinden ifade edilmiştir. Bu amaçla, nakit akış tablosundaki kalemler, ortalama işlem tarihlerinden itibaren ilgili düzeltme katsayıları uygulanarak düzeltilmiştir.
- Karşılaştırmalı döneme ait tüm rakamlar, ilgili karşılaştırmalı dönemden 31 Aralık 2025'e endeks değişikliği uygulanarak yeniden düzenlenmiştir.

GCM Yatırım Menkul Değerler Anonim Şirketi

31.12.2025 Tarihinde Sona Eren Hesap Dönemine Ait Finansal Tabloları Tamamlayıcı Dipnotlar

(Tutarlar aksi belirtilmedikçe Türk Lirası'nın ("TL") 31.12.2025 tarihi itibarıyla satın alma gücü esasına göre TL cinsinden ifade edilmiştir.)

2. Finansal tabloların sunumuna ilişkin esaslar (devamı)

2.1 Sunuma ilişkin temel esaslar (devamı)

2.1.1 Uygulanan muhasebe standartları ve muhasebe politikaları (devamı)

2.1.2 Netleştirme/mahsup

Finansal varlık ve yükümlülükler, gerekli kanuni hak olması, söz konusu varlık ve yükümlülükleri net olarak değerlendirmeye niyet olması veya varlıkların elde edilmesi ile yükümlülüklerin yerine getirilmesinin birbirini takip ettiği durumlarda net olarak gösterilirler.

2.1.3 İşletmenin sürekliliği

Şirket, finansal tablolarını işletmenin sürekliliği ilkesine göre hazırlamıştır.

2.1.4 Geçerli ve sunum para birimi

Şirket'in işlevsel ve raporlama para birimi Türk Lirası (TL)'dir.

2.1.5 Yabancı para işlemleri

Dövizle ifade edilen işlemler, işlemin gerçekleştiği zaman geçerli olan kur üzerinden Türk Lirasına çevrilmiştir. Yabancı para cinsinden bakiyeler dönem sonu kurları ile değerlendirilir. 31 Aralık 2025 itibarıyla ABD doları işlemlerinde kullanılan dönem sonu kuru 42,8457 TL, Avro işlemlerinde kullanılan dönem sonu kuru ise 50,2859 TL'dir.

2.2 Muhasebe politikalarında değişiklikler

Muhasebe politikalarında yapılan önemli değişiklikler geriye dönük olarak uygulanmakta ve önceki dönem finansal tabloları yeniden düzenlenmektedir. Cari dönemde Şirket'in muhasebe politikalarında önemli bir değişiklik olmamıştır.

2.3 Muhasebe tahminlerindeki değişiklikler ve hatalar

Muhasebe tahminlerindeki değişiklikler, yalnızca bir döneme ilişkin ise, değişikliğin yapıldığı cari dönemde, gelecek dönemlere ilişkin ise hem değişikliğin yapıldığı dönemde hem de gelecek dönemde, ileriye yönelik olarak uygulanır. Cari dönemde Şirket'in muhasebe tahminlerinde herhangi bir değişiklik olmamıştır. Tespit edilen önemli muhasebe hataları, geriye dönük olarak uygulanır ve önceki dönem finansal tabloları yeniden düzenlenir. Cari dönemde tespit edilen önemli muhasebe hatası yoktur.

2.4 Karşılaştırmalı bilgiler ve önceki dönem tarihli finansal tabloların yeniden düzenlenmesi

Şirket'in finansal tabloları önceki dönemle karşılaştırmalı hazırlanmaktadır. Cari dönem finansal tablolarının sunumu ile uygunluk sağlanması açısından karşılaştırmalı bilgiler gerekli görüldüğünde yeniden sınıflandırılır ve önemli farklılıklar açıklanır.

GCM Yatırım Menkul Değerler Anonim Şirketi

31.12.2025 Tarihinde Sona Eren Hesap Dönemine Ait Finansal Tabloları Tamamlayıcı Dipnotlar

(Tutarlar aksi belirtilmedikçe Türk Lirası'nın ("TL") 31.12.2025 tarihi itibarıyla satın alma gücü esasına göre TL cinsinden ifade edilmiştir.)

2.5 Yeni ve Revize Edilmiş Türkiye Muhasebe Standartları ve Yorumları

31 Aralık 2025 tarihi itibarıyla sona eren hesap dönemine ait finansal tabloların hazırlanmasında esas alınan muhasebe politikaları aşağıda özetlenen 1 Ocak 2025 tarihi itibarıyla geçerli yeni ve değiştirilmiş TFRS ve TFRS yorumları dışında önceki yılda kullanılanlar ile tutarlı olarak uygulanmıştır. Bu standartların ve yorumların Şirket'in mali durumu ve performansı üzerindeki etkileri ilgili paragraflarda açıklanmıştır.

i) 1 Ocak 2025 tarihinden itibaren geçerli olan yeni standart, değişiklik ve yorumlar

TMS 21 Değişiklikleri – Takas Edilebilirliğin Bulunmaması

Mayıs 2024'te KGK, TMS 21'e yönelik değişiklikler yayımlamıştır. Değişiklikler bir para biriminin takas edilebilirliğinin olup olmadığının nasıl değerlendirileceği ile para biriminin takas edilebilirliğinin olmadığı durumda geçerli kurun ne şekilde tespit edileceğini belirlemektedir. Değişikliğe göre, bir para biriminin takas edilebilirliği olmadığı için geçerli kur tahmini yapıldığında, ilgili para biriminin diğer para birimiyle takas edilememesinin işletmenin performansı, finansal durumu ve nakit akışını nasıl etkilediğini ya da nasıl etkilemesinin beklendiğini finansal tablo kullanıcılarının anlamasını sağlayan bilgiler açıklanır. Değişiklikler uygulandığında, karşılaştırmalı bilgiler yeniden düzenlenmez.

Söz konusu değişikliğin Şirket'in finansal durumu veya performansı üzerinde önemli bir etkisi olmamıştır.

ii) Yayınlanan ancak yürürlüğe girmemiş ve erken uygulamaya konulmayan standartlar

Finansal tabloların onaylanma tarihi itibarıyla yayımlanmış fakat cari raporlama dönemi için henüz yürürlüğe girmemiş ve Şirket tarafından erken uygulanmaya başlanmamış yeni standartlar, yorumlar ve değişiklikler aşağıdaki gibidir. Şirket aksi belirtilmedikçe yeni standart ve yorumların yürürlüğe girmesinden sonra finansal tablolarını ve dipnotlarını etkileyecek gerekli değişiklikleri yapacaktır.

TFRS 10 ve TMS 28 Değişiklikleri: Yatırımcı İşletmenin İştirak veya İş Ortaklığına Yaptığı Varlık Satışları veya Katkıları

KGK, özkaynak yöntemi ile ilgili devam eden araştırma projesi çıktılarına bağlı olarak değiştirilmek üzere, Aralık 2017'de TFRS 10 ve TMS 28'de yapılan söz konusu değişikliklerin geçerlilik tarihini süresiz olarak ertelemiştir. Ancak, erken uygulamaya halen izin vermektedir.

Şirket söz konusu değişikliklerin etkilerini, bahsi geçen standartlar nihai halini aldıktan sonra değerlendirecektir.

GCM Yatırım Menkul Değerler Anonim Şirketi

31.12.2025 Tarihinde Sona Eren Hesap Dönemine Ait Finansal Tabloları Tamamlayıcı Dipnotlar

(Tutarlar aksi belirtilmedikçe Türk Lirası'nın ("TL") 31.12.2025 tarihi itibarıyla satın alma gücü esasına göre TL cinsinden ifade edilmiştir.)

2.5 Yeni ve Revize Edilmiş Türkiye Muhasebe Standartları ve Yorumları (devamı)

ii) Yayınlanan ancak yürürlüğe girmemiş ve erken uygulamaya konulmayan standartlar (devamı)

TFRS 17 – Yeni Sigorta Sözleşmeleri Standardı

KGK Şubat 2019'da sigorta sözleşmeleri için muhasebeleştirme ve ölçüm, sunum ve açıklamayı kapsayan kapsamlı yeni bir muhasebe standardı olan TFRS 17'yi yayımlamıştır. TFRS 17 hem sigorta sözleşmelerinden doğan yükümlülüklerin güncel bilanço değerleri ile ölçümünü hem de karın hizmetlerin sağlandığı dönem boyunca muhasebeleştirmesini sağlayan bir model getirmektedir. TFRS 17'de, uygulama maliyetlerini azaltmak, sonuçların açıklanmasını ve geçiş sürecini kolaylaştırmak amacıyla çeşitli değişiklikler yapılmıştır. Karşılaştırmalı bilgilere ilişkin yapılan değişiklik kapsamında, TFRS 7 ve TFRS 9'u aynı anda ilk kez uygulayan işletmelerin, finansal varlıklarına ilişkin karşılaştırmalı bilgileri sunarken söz konusu finansal varlıklara TFRS 9'un sınıflandırma ve ölçüm hükümleri daha önce uygulanmış gibi sunmalarına izin verilmektedir.

KGK tarafından yapılan duyuru ile standardın zorunlu yürürlük tarihi 01.01.2026 veya sonrasında başlayan hesap dönemleri olarak ertelenmiştir. Bununla birlikte, sigorta, reasürans ve emeklilik şirketleri için TFRS 17'nin zorunlu uygulama tarihi resmî olarak 01.01.2027'ye ertelenmiştir.

Şirket söz konusu değişikliklerin etkilerini, bahsi geçen standartlar nihai halini aldıktan sonra değerlendirecektir.

TFRS 9 ve TFRS 7 Değişiklikleri – Finansal Araçların Sınıflandırılması ve Ölçümü

Ağustos 2025'te KGK, finansal araçların sınıflandırılmasına ve ölçümüne yönelik (TFRS 9 ve TFRS 7'ye ilişkin) değişiklikler yayımlamıştır. Değişiklik finansal yükümlülüklerin sona erme tarihinde finansal tablo dışı bırakılacağını açıklığa kavuşturmuştur. Bununla birlikte değişiklikle, belirli koşulların sağlanması durumunda, elektronik ödeme sistemiyle yerine getirilen finansal yükümlülüklerin sona erme tarihinden önce finansal tablo dışı bırakılmasına yönelik muhasebe politikası tercihi getirilmektedir. Ayrıca yapılan değişiklik, Çevresel, Sosyal Yönetimsel (ESG) bağlantılı ya da koşula bağlı benzer diğer özellikler içeren finansal varlıkların sözleşmeye bağlı nakit akış özelliklerinin nasıl değerlendirileceği ile sınırsız sorumluluk doğurmayan varlıklar ve sözleşmeyle birbirine bağlı finansal araçlara yönelik uygulamalar hakkında açıklayıcı hükümler getirmektedir. Bunun yanı sıra bu değişiklik ile birlikte, koşullu bir olaya (ESG bağlantılı olanlar dahil) referans veren sözleşmesel hükümler içeren finansal varlık ve yükümlülükler ile gerçeğe uygun değer farkı diğer kapsamlı gelire yansıtılarak ölçülen özkaynağa dayalı finansal araçlar için TFRS 7'ye ilave açıklamalar eklenmiştir. Söz konusu değişiklik, 01.01.2026 tarihinde ya da sonrasında başlayan yıllık raporlama döneminde yürürlüğe girecektir. İşletmelerin, finansal varlıkların sınıflandırılması ile bununla ilgili açıklamalara yönelik değişiklikleri erken uygulaması ve diğer değişiklikleri sonrasında uygulaması mümkündür. Yeni hükümler, geçmiş yıllar karları (zararları) kaleminin açılış bakiyesinde düzeltme yapılmak suretiyle geriye dönük olarak uygulanacaktır.

Söz konusu standardın Şirket'in finansal durumu ve performansı üzerindeki etkileri değerlendirilmektedir.

GCM Yatırım Menkul Değerler Anonim Şirketi

31.12.2025 Tarihinde Sona Eren Hesap Dönemine Ait Finansal Tabloları Tamamlayıcı Dipnotlar
(Tutarlar aksi belirtilmedikçe Türk Lirası'nın ("TL") 31.12.2025 tarihi itibarıyla satın alma gücü esasına göre TL cinsinden ifade edilmiştir.)

2.5 Yeni ve Revize Edilmiş Türkiye Muhasebe Standartları ve Yorumları (devamı)

ii) Yayınlanan ancak yürürlüğe girmemiş ve erken uygulamaya konulmayan standartlar (devamı)

TFRS 9 ve TFRS 7 Değişiklikleri – Doğaya Bağlı Elektriğe Dayanan Sözleşmeler

KGK, Ağustos 2025'te "Doğaya Bağlı Elektriğe Dayanan Sözleşmeler" değişikliğini (TFRS 9 ve TFRS 7'ye ilişkin) yayımlamıştır. Değişiklik, kendi için kullanım istisnasına yönelik hükümlerin uygulanmasını açıklığa kavuşturmakta ve bu tür sözleşmelerin korunma aracı olarak kullanılması durumunda korunma muhasebesine izin vermektedir. Değişiklik ayrıca, bu sözleşmelerin işletmenin finansal performansı ve nakit akışları üzerindeki etkisinin yatırımcılar tarafından anlaşılmasını sağlamak amacıyla yeni açıklama hükümleri getirmektedir. Değişiklik, 01.01.2026 tarihinde ya da sonrasında başlayan yıllık hesap dönemlerinde yürürlüğe girmektedir. Erken uygulamaya izin verilmekte olup erken uygulama durumunda bu husus dipnotlarda açıklanır. Kendi için kullanım hükümleriyle ilgili olarak yapılan açıklığa kavuşturmalar geriye dönük olarak uygulanır, ancak riskten korunma muhasebesine izin veren hükümler ilk uygulama tarihi ya da sonrasında tanımlanan yeni riskten korunma ilişkilerine ileriye yönelik uygulanır.

Söz konusu değişikliğin Şirket'in finansal durumu ve performansı üzerindeki etkileri değerlendirilmektedir.

TFRS 18 – Yeni Finansal Tablolarda Sunum ve Açıklama Standardı

KGK Mayıs 2025'te, TMS 1'in yerini alan TFRS 18 Standardını yayımlamıştır. TFRS 18 belirli toplam ve alt toplamların verilmesi dahil, kar veya zarar tablosunun sunumuna ilişkin yeni hükümler getirmektedir. TFRS 18 işletmelerin, kar veya zarar tablosunda yer verilen tüm gelir ve giderleri, esas faaliyetler, yatırım faaliyetleri, finansman faaliyetleri, gelir vergileri ve durdurulan faaliyetler olmak üzere beş kategoriden biri içerisinde sunmasını zorunlu kılmaktadır. Standart ayrıca yönetim tarafından belirlenmiş performans ölçütlerinin açıklanmasını gerektirmekte ve bunun yanı sıra asli finansal tablolar ile dipnotlar için tanımlanan işlemlere uygun şekilde finansal bilgilerin toplulaştırılmasına ya da ayrıştırılmasına yönelik yeni hükümler getirmektedir. TFRS 18'in yayımlanmasıyla beraber TMS 7, TMS 8 ve TMS 34 gibi diğer finansal raporlama standartlarında da belirli değişiklikler meydana gelmiştir. TFRS 18 ve ilgili değişiklikler 01.01.2027 tarihinde ya da sonrasında başlayan raporlama dönemlerinde yürürlüğe girecektir. Bununla birlikte, erken uygulamaya izin verilmektedir. TFRS 18 geriye dönük olarak uygulanacaktır.

Söz konusu standardın Şirket'in finansal durumu ve performansı üzerindeki etkileri değerlendirilmektedir.

TFRS 19 – Yeni Kamuya Hesap Verilebilirliği Bulunmayan Bağlı Ortaklıklar: Açıklamalar Standardı

Ağustos 2025 tarihinde KGK, belirli işletmeler için, TFRS'lerdeki finansal tablolara alma, ölçüm ve sunum hükümlerini uygularken azaltılmış açıklamalar verilmesi opsiyonunu sunan TFRS 19'u yayımlamıştır. Aksi belirtilmedikçe, TFRS 19'u uygulamayı seçen kapsam dahilindeki işletmelerin diğer TFRS'lerdeki açıklama hükümlerini uygulamasına gerek kalmayacaktır. Bağlı ortaklık niteliğinde olan, kamuya hesap verilebilirliği bulunmayan ve kamunun kullanımına açık şekilde TFRS'lerle uyumlu konsolide finansal tablolar hazırlayan ana ortaklığı (ara ya da nihai) bulunan bir işletme TFRS 19'u uygulamayı seçebilecektir. TFRS 19, 01.01.2027 tarihi ya da sonrasında başlayan raporlama dönemlerinde yürürlüğe girmekle birlikte erken uygulamaya izin verilmektedir. Bu Standardın erken uygulanması tercih edildiğinde, bu husus dipnotlarda açıklanır. Bu Standardın ilk kez uygulandığı ilk raporlama döneminde (yıllık ya da ara dönem), karşılaştırmalı dönem için sunulan açıklamaların, TFRS 19 uyarınca cari dönemde yer verilen açıklamalar ile uyumlu hale getirilmesi gerekir.

Söz konusu standardın Şirket'in finansal durumu ve performansı üzerindeki etkileri değerlendirilmektedir.

GCM Yatırım Menkul Değerler Anonim Şirketi

31.12.2025 Tarihinde Sona Eren Hesap Dönemine Ait Finansal Tabloları Tamamlayıcı Dipnotlar

(Tutarlar aksi belirtilmedikçe Türk Lirası'nın ("TL") 31.12.2025 tarihi itibarıyla satın alma gücü esasına göre TL cinsinden ifade edilmiştir.)

2.5 Yeni ve Revize Edilmiş Türkiye Muhasebe Standartları ve Yorumları (devamı)

ii) Yayınlanan ancak yürürlüğe girmemiş ve erken uygulamaya konulmayan standartlar (devamı)

TFRS'lere İlişkin Yıllık İyileştirmeler – Cilt 11

KGK tarafından, Eylül 2025'te "TFRS'lere İlişkin Yıllık İyileştirmeler-Cilt 11", aşağıda belirtilen değişiklikleri içerecek şekilde yayınlanmıştır:

- TFRS 1 Türkiye Finansal Raporlama Standartlarının İlk Uygulaması – TFRS'leri ilk kez uygulayan bir işletme tarafından gerçekleştirilen korunma muhasebesi: Değişiklik, TFRS 1'de yer alan ifadeler ile TFRS 9'daki korunma muhasebesine ilişkin hükümler arasındaki tutarsızlığın yaratacağı muhtemel karışıklığın ortadan kaldırılması amacıyla gerçekleştirilmiştir.

- TFRS 7 Finansal Araçlar: Açıklamalar – Finansal tablo dışı bırakmaya ilişkin kazanç ya da kayıplar: TFRS 7'de, gözlemlenemeyen girdilerin ifade edilmesinde değişikliğe gidilmiş ve TFRS 13'e referans eklenmiştir.

- TFRS 9 Finansal Araçlar – Kira yükümlülüğünün kiracı tarafından finansal tablo dışı bırakılması ile işlem fiyatı: Kiracı açısından kira yükümlülüğü ortadan kalktığında, kiracının TFRS 9'daki finansal tablo dışı bırakma hükümlerini uygulaması gerekliliği ile birlikte ortaya çıkan kazanç ya da kaybın kar veya zararda muhasebeleştirileceğini açıklığa kavuşturmak amacıyla TFRS 9'da değişikliğe gidilmiştir. Ayrıca, işlem bedeline yapılan referansın kaldırılması amacıyla TFRS 9'da değişiklik gerçekleştirilmiştir.

- TFRS 10 Konsolide Finansal Tablolar – "Fiili vekilin" belirlenmesi: TFRS 10 paragraflarındaki tutarsızlıkların giderilmesi amacıyla Standartta değişiklik yapılmıştır.

- TMS 7 Nakit Akış Tablosu – Maliyet yöntemi: Daha önceki değişikliklerle "maliyet yöntemi" ifadesinin kaldırılması sonrası Standartta geçen söz konusu ifade silinmiştir.

Söz konusu standardın Şirket'in finansal durumu ve performansı üzerindeki etkileri değerlendirilmektedir.

3. Nakit ve nakit benzerleri

	31 Aralık 2025		31 Aralık 2024	
	TP	YP	TP	YP
Bankalar	41.791.564	148.356.401	53.329.770	132.536.840
<i>Vadesiz mevduatlar</i>	18.291.564	148.356.401	17.334.380	132.536.840
<i>Vadeli mevduatlar</i>	4.500.000	--	--	--
Para piyasası alacakları	19.000.000	--	35.995.390	--
Toplam	41.791.564	148.356.401	53.329.770	132.536.840

31 Aralık 2025 tarihi itibarıyla Şirket'in 19.000.000 TL tutarındaki para piyasalarından alacaklarının vadesi 2 Ocak 2026 ve faiz oranı %39,70'dir. (31 Aralık 2024: 35.995.390 TL, 2 Ocak 2025 vadeli ve %48,70 faizli).

31 Aralık 2025 tarihi itibarıyla Şirket'in 4.500.000 TL tutarındaki vadeli mevduatlarının vadesi 2 Ocak 2026 ve faiz oranı %31,00'dir. (31 Aralık 2024: Bulunmamaktadır).

GCM Yatırım Menkul Değerler Anonim Şirketi

31.12.2025 Tarihinde Sona Eren Hesap Dönemine Ait Finansal Tabloları Tamamlayıcı Dipnotlar

(Tutarlar aksi belirtilmedikçe Türk Lirası'nın ("TL") 31.12.2025 tarihi itibarıyla satın alma gücü esasına göre TL cinsinden ifade edilmiştir.)

4. Gerçeğe uygun değer farkı kar veya zarara yansıtılan finansal araçlar

	31 Aralık 2025	31 Aralık 2024
Hisse senetleri (*)	2.154	1.399
Türev finansal araçlar (**)	10.654.456	23.477.780
Toplam	10.656.610	23.479.179

(*) Şirket'in portföyünde bulunan hisse senetleri içerisinde ilişkili taraf hisse senedi bulunmamaktadır (31 Aralık 2024: Bulunmamaktadır).

(**) Türev finansal araçlar; Şirket'in tezgahüstü opsiyon işlemlerinden doğan alacakları kapsamaktadır.

	31 Aralık 2025	31 Aralık 2024
Türev borçlar (*)	10.846.980	23.746.125
Toplam	10.846.980	23.746.125

(*) Türev borçlar; Şirket'in tezgahüstü opsiyon işlemlerinden doğan borçları kapsamaktadır.

5. Ticari alacak ve borçlar

Kısa vadeli ticari alacaklar:

	31 Aralık 2025	31 Aralık 2024
Takas ve saklama merkezinden alacaklar(*)	3.209.749.228	3.888.364.613
VİOP işlemlerinden alacaklar(**)	1.414.779.044	1.091.431.354
Şüpheli ticari alacaklar	14.243.921	44.526.638
Müşterilerden alacaklar	51.403.657	20.193.762
Diğer ticari alacaklar (***)	15.660.594	42.656.290
Beklenen zarar karşılığı (-)	(14.151.048)	(20.051.127)
Toplam	4.691.685.396	5.067.121.530

(*) Takas ve saklama merkezinden alacaklar hesabı müşterilerin Kaldıraçlı Alım Satım işlemlerinden kaynaklanan Takasbank nezdindeki müşteri teminatları ve yedek teminatları ifade etmektedir.

(**) VİOP işlemlerinden alacaklar hesabı müşterinin Vadeli İşlem ve Opsiyon Piyasası işlemlerinden kaynaklanan Takasbank nezdindeki müşteri teminatları ve yedek teminatları ifade etmektedir.

(***) Diğer ticari alacaklar Şirket'in opsiyon ve Fx işlemlerikapsamında oluşan açık pozisyonlar ile gelir tahakkuklarından kaynaklananalacaklardan oluşmaktadır.

31 Aralık 2025 ve 31 Aralık 2024 tarihlerinde sona eren ara hesap dönemlerinde beklenen zarar karşılığı hareket tablosu aşağıdaki gibidir:

	31 Aralık 2025	31 Aralık 2024
Dönem Başı Bakiyesi	20.051.127	35.439.700
Dönem içinde ayrılan karşılık	75.406	16.602.862
Konusu kalmayan karşılık	(1.243.154)	(21.098.070)
Parasal (kayıp)/kazanç	(4.732.331)	(10.893.365)
Dönem Sonu Bakiyesi	14.151.048	20.051.127

GCM Yatırım Menkul Değerler Anonim Şirketi

31.12.2025 Tarihinde Sona Eren Hesap Dönemine Ait Finansal Tabloları Tamamlayıcı Dipnotlar

(Tutarlar aksi belirtilmedikçe Türk Lirası'nın ("TL") 31.12.2025 tarihi itibarıyla satın alma gücü esasına göre TL cinsinden ifade edilmiştir.)

5. Ticari alacak ve borçlar (devamı)**Uzun vadeli ticari alacaklar:**

31 Aralık 2025 tarihi itibarıyla Şirket'in uzun vadeli ticari alacakları bulunmamaktadır (31 Aralık 2024: Bulunmamaktadır).

Kısa vadeli ticari borçlar:

	31 Aralık 2025	31 Aralık 2024
Takas ve saklama merkezine borçlar ^(*)	2.513.669.259	2.834.361.902
VİOP işlemlerinden borçlar	1.374.607.179	1.091.428.104
Diğer ticari borçlar	9.000.534	22.105.599
Satıcılara borçlar	31.862.174	182.729.152
Toplam	3.929.139.146	4.130.624.757

(*) Takas ve saklama merkezine borçlar hesabı müşterilerin Kaldıraçlı Alım Satım işlemlerinden kaynaklanan Takasbank nezdindeki teminat alacaklarını ifade etmektedir.

6. Diğer alacaklar ve borçlar**Uzun vadeli diğer alacaklar:**

	31 Aralık 2025	31 Aralık 2024
Verilen depozito ve teminatlar	14.886.018	37.540.658
Gelecek yıllara ait peşin ödenmiş giderler	1.723.325	985.569
Toplam	16.609.343	38.526.227

31 Aralık 2025 ve 31 Aralık 2024 tarihleri itibarıyla verilen depozito ve teminatların detayı aşağıda özetlenmiştir:

	31 Aralık 2025	31 Aralık 2024
VİOP işlem teminatları	12.147.590	34.352.348
Pay piyasası teminatları	2.096.806	2.154.363
Kira depozitosu	641.622	1.033.947
Toplam	14.886.018	37.540.658

GCM Yatırım Menkul Değerler Anonim Şirketi

31.12.2025 Tarihinde Sona Eren Hesap Dönemine Ait Finansal Tabloları Tamamlayıcı Dipnotlar

(Tutarlar aksi belirtilmedikçe Türk Lirası'nın ("TL") 31.12.2025 tarihi itibarıyla satın alma gücü esasına göre TL cinsinden ifade edilmiştir.)

7. Maddi duran varlıklar

31 Aralık 2025 ve 31 Aralık 2024 tarihleri itibarıyla maddi duran varlıkların detayı aşağıdaki gibidir:

Maliyet	1 Ocak 2025	Girişler	Değişim	31 Aralık 2025
Makine ve cihazlar	148.917.323	9.357.875	--	158.275.198
Döşeme ve demirbaşlar	38.396.183	100.633	--	38.496.816
Kullanım hakkı varlıkları	219.989.295	22.283.793	(84.247.443)	158.025.645
	407.302.801	31.742.301	(84.247.443)	354.797.659

Birikmiş Amortisman

Makine ve cihazlar	(100.513.215)	(16.325.083)	--	(116.838.298)
Döşeme ve demirbaşlar	(23.981.963)	(3.707.598)	--	(27.689.561)
Kullanım hakkı varlıkları	(89.867.327)	(15.664.051)	9.604.721	(95.926.657)
	(214.362.505)	(35.696.732)	9.604.721	(240.454.516)

Net Defter Değeri**192.940.296****114.343.143**

Maliyet	1 Ocak 2024	Girişler	Değişim	31 Aralık 2024
Makine ve cihazlar	125.620.879	23.296.444	--	148.917.323
Döşeme ve demirbaşlar	31.609.831	6.786.352	--	38.396.183
Kullanım hakkı varlıkları	178.442.053	41.547.242	--	219.989.295
	335.672.763	71.630.038	--	407.302.801

Birikmiş Amortisman

Makine ve cihazlar	(80.554.233)	(19.958.982)	--	(100.513.215)
Döşeme ve demirbaşlar	(20.853.953)	(3.128.010)	--	(23.981.963)
Kullanım hakkı varlıkları	(60.121.912)	(29.745.415)	--	(89.867.327)
	(161.530.098)	(52.832.407)	--	(214.362.505)

Net Defter Değeri**174.142.665****192.940.296**

31 Aralık 2025 tarihi itibarıyla sabit kıymetler üzerindeki sigorta teminat tutarı 220.849.099 TL'dir (31 Aralık 2024: 140.827.119 TL).

GCM Yatırım Menkul Değerler Anonim Şirketi

31.12.2025 Tarihinde Sona Eren Hesap Dönemine Ait Finansal Tabloları Tamamlayıcı Dipnotlar

(Tutarlar aksi belirtilmedikçe Türk Lirası'nın ("TL") 31.12.2025 tarihi itibarıyla satın alma gücü esasına göre TL cinsinden ifade edilmiştir.)

8. Maddi olmayan duran varlıklar

31 Aralık 2025 ve 31 Aralık 2024 tarihleri itibarıyla maddi olmayan duran varlıkların detayı aşağıdaki gibidir:

Maliyet	1 Ocak 2025	Girişler	Çıkışlar	31 Aralık 2025
Diğer maddi olmayan duran varlıklar	153.063.033	2.807.050	--	155.870.083
Toplam	153.063.033	2.807.050	--	155.870.083

Birikmiş Amortisman

Diğer maddi olmayan duran varlıklar	(117.621.027)	(11.854.480)	--	(129.475.507)
Toplam	(117.621.027)	(11.854.480)	--	(129.475.507)

Net Defter Değeri**35.442.006****26.394.576**

Maliyet	1 Ocak 2024	Girişler	Çıkışlar	31 Aralık 2024
Diğer maddi olmayan duran varlıklar	142.818.380	10.244.653	--	153.063.033
Toplam	142.818.380	10.244.653	--	153.063.033

Birikmiş Amortisman

Diğer maddi olmayan duran varlıklar	(102.019.428)	(15.601.599)	--	(117.621.027)
Toplam	(102.019.428)	(15.601.599)	--	(117.621.027)

Net Defter Değeri**40.798.952****35.442.006**

GCM Yatırım Menkul Değerler Anonim Şirketi

31.12.2025 Tarihinde Sona Eren Hesap Dönemine Ait Finansal Tabloları Tamamlayıcı Dipnotlar

(Tutarlar aksi belirtilmedikçe Türk Lirası'nın ("TL") 31.12.2025 tarihi itibarıyla satın alma gücü esasına göre TL cinsinden ifade edilmiştir.)

9. Finansal borçlar ve kiralama işlemlerinden borçlar

31 Aralık 2025 ve 31 Aralık 2024 tarihleri itibarıyla finansal borçların detayı aşağıdaki gibidir:

	31 Aralık 2025	31 Aralık 2024
Finansal borçlar		
Kiralama işlemlerinden borçlar	17.118.908	28.808.860
Toplam kısa vadeli borçlanmalar	17.118.908	28.808.860
Kiralama işlemlerinden borçlar	83.117.494	17.771.838
Toplam uzun vadeli borçlanmalar	83.117.494	17.771.838
Toplam borçlanmalar	100.236.402	46.580.698

31 Aralık 2025 ve 31 Aralık 2024 tarihleri itibarıyla finansal borçların detayı aşağıdaki gibidir:

	Faiz oranı (%)	Orijinal tutarı	31 Aralık 2025 Defter Değeri (TL)
Kiralama işlemlerinden borçlar			
Kiralama işlemlerinden borçlar	%9.01-%50.06	100.236.402	100.236.402
			100.236.402
	Faiz oranı (%)	Orijinal tutarı	31 Aralık 2024 Defter Değeri (TL)
Kiralama işlemlerinden borçlar			
Kiralama işlemlerinden borçlar	%9.01-%50.06	46.580.698	46.580.698
			46.580.698

GCM Yatırım Menkul Değerler Anonim Şirketi

31.12.2025 Tarihinde Sona Eren Hesap Dönemine Ait Finansal Tabloları Tamamlayıcı Dipnotlar

(Tutarlar aksi belirtilmedikçe Türk Lirası'nın ("TL") 31.12.2025 tarihi itibarıyla satın alma gücü esasına göre TL cinsinden ifade edilmiştir.)

10. Diğer Varlık ve Yükümlülükler

a) Diğer dönen varlıklar

	31 Aralık 2025	31 Aralık 2024
Personele verilen avanslar	454.877	257.046
Diğer (*)	389.817	1.684.225
Toplam	844.694	1.941.271

(*) Likidite sağlayıcı şirkete yapılan korunma (hedging) işlemleri karşılığında gönderilen teminat tutarlarını içermektedir.

b) Diğer kısa vadeli yükümlülükler

	31 Aralık 2025	31 Aralık 2024
Ödenecek vergiler	108.602.707	79.669.383
Toplam	108.602.707	79.669.383

c) Peşin ödenmiş giderler

	31 Aralık 2025	31 Aralık 2024
Peşin ödenmiş giderler(*)	18.210.425	14.139.148
Toplam	18.210.425	14.139.148

(*) Peşin ödenmiş giderler, gelecek aylara ait kira, üyelik aidatları ve program lisansları gibi giderlerinden oluşmaktadır.

11. Çalışanlara sağlanan faydalar kapsamında borçlar

	31 Aralık 2025	31 Aralık 2024
Personele borçlar	406.395	1.328.212
Ödenecek sosyal güvenlik primleri	35.392.500	34.689.472
Toplam	35.798.895	36.017.684

GCM Yatırım Menkul Değerler Anonim Şirketi

31.12.2025 Tarihinde Sona Eren Hesap Dönemine Ait Finansal Tabloları Tamamlayıcı Dipnotlar

(Tutarlar aksi belirtilmedikçe Türk Lirası'nın ("TL") 31.12.2025 tarihi itibarıyla satın alma gücü esasına göre TL cinsinden ifade edilmiştir.)

12. Vergi varlık ve yükümlülükleri

a) Genel bilgiler

Şirket, Türkiye’de yürürlükte bulunan vergi mevzuatı ve uygulamalarına tabidir.

5520 sayılı Kanunun “Kurumlar vergisi ve geçici vergi oranı” başlıklı 32’nci maddesinin birinci fıkrasında 15 Temmuz 2023 tarihli ve 32249 sayılı Resmî Gazete’de yayımlanarak yürürlüğe giren 7456 Sayılı 6 Şubat 2023 Tarihinde Meydana Gelen Depremlerin Yol Açtığı Ekonomik Kayıpların Telifisi İçin Ek Motorlu Taşıtlar Vergisi İhdası ile Bazı Kanunlarda ve 375 Sayılı Kanun Hükmünde Kararnamede Değişiklik Yapılması Hakkında Kanun’un 21’inci maddesinin yürürlüğü hakkında 1 Ekim 2023 tarihi itibarıyla verilmesi gereken beyannamelerden başlamak üzere; 2023 yılı vergilendirme dönemi kurum kazançlarına uygulanmak üzere; bankalar, finansal kiralama, faktoring, finansman ve tasarruf finansman şirketleri, elektronik ödeme ve para kuruluşları, yetkili döviz müesseseleri, varlık yönetim şirketleri, sermaye piyasası kurumları ile sigorta ve reasürans şirketleri ve emeklilik şirketlerinin kurum kazançları kurumlar vergisi için %30 oran esas alınmaktadır. Kurumlar vergisi oranı kurumların ticari kazancına vergi yasaları gereğince indirim kabul edilmeyen giderlerin ilave edilmesi, vergi yasalarında yer alan istisna (iştirak kazançları istisnası gibi) ve indirimlerin indirilmesi sonucu bulunacak vergi matrahına uygulanır. Kar dağıtılmadığı takdirde başka bir vergi ödenmemektedir. Türkiye’deki bir işyeri ya da daimi temsilcisi aracılığı ile gelir elde eden dar mükellef kurumlar ile Türkiye’de yerleşik kurumlara ödenen kar paylarından (temettü) stopaj yapılmaz. Bunların dışında kalan kişi ve kurumlara yapılan temettü ödemeleri %15 oranında stopaja tabidir. Karın sermayeye ilavesi, kar dağıtımı sayılmaz ve stopaj uygulanmaz.

Türkiye’de geçici vergi üçer aylık dönemler itibarıyla hesaplanmakta ve tahakkuk ettirilmektedir. Zararlar gelecek yıllarda oluşacak vergilendirilebilir kardan düşülmek üzere, maksimum 5 yıl taşınabilir. Ancak oluşan zararlar geriye dönük olarak önceki yıllarda oluşan karlardan düşülemez.

b) Dönem karı vergi yükümlülüğü

31 Aralık 2025 ve 31 Aralık 2024 tarihlerinde sona eren dönemlere ilişkin bilançoda yansıtılan dönem karı vergi yükümlülüğünün kırılımı aşağıda sunulmuştur:

	31 Aralık 2025	31 Aralık 2024
Cari dönem kurumlar vergisi karşılığı	14.145.669	2.929.470
Peşin ödenmiş vergi	(24.517.005)	(152.178)
Vergi (varlığı) / yükümlülüğü	(10.371.336)	2.777.292

Vergi gideri

31 Aralık 2025 ve 31 Aralık 2024 tarihlerinde sona eren dönemlere ait toplam verginin dağılımı aşağıdaki gibidir:

	1 Ocak – 31 Aralık 2025	1 Ocak – 31 Aralık 2024
Cari dönem vergi gideri	(14.145.669)	(2.929.470)
Ertelenmiş vergi (gideri) / geliri	17.882.033	(423.565)
Toplam vergi geliri/(gideri)	3.736.364	(3.353.035)

GCM Yatırım Menkul Değerler Anonim Şirketi

31.12.2025 Tarihinde Sona Eren Hesap Dönemine Ait Finansal Tabloları Tamamlayıcı Dipnotlar

(Tutarlar aksi belirtilmedikçe Türk Lirası'nın ("TL") 31.12.2025 tarihi itibarıyla satın alma gücü esasına göre TL cinsinden ifade edilmiştir.)

12. Vergi varlık ve yükümlülükleri (devamı)

Ertelenen vergi varlık ve yükümlülüklerinin hareket tablosu aşağıdaki gibidir:

	1 Ocak – 31 Aralık 2025	1 Ocak – 31 Aralık 2024
Dönem başı ertelenmiş vergi varlığı / (yükümlülüğü)	555.706	780.536
Kar veya zararda muhasebeleştirilen ertelenmiş vergi geliri/(gideri)	17.882.033	(423.565)
Diğer kapsamlı gelirden muhasebeleştirilen ertelenmiş vergi/(gideri)	(767.163)	438.650
Parasal kayıp/kazanç	(131.154)	(239.915)
Dönem sonu ertelenmiş vergi varlığı	17.539.422	555.706

31 Aralık 2025 ve 31 Aralık 2024 tarihleri itibarıyla ertelenen vergi varlık ve yükümlülüğünün dökümü aşağıdaki gibidir:

	31 Aralık 2025		31 Aralık 2024	
	Birikmiş geçici farklar	Ertelenen vergi varlıkları/ yükümlülükleri	Birikmiş geçici farklar	Ertelenen vergi varlıkları/ yükümlülükleri
Dava karşılığı	30.868.135	9.260.441	35.187.014	10.556.104
İzin yükümlülüğü karşılığı	33.785.572	10.135.671	28.588.127	8.576.437
Maddi ve maddi olmayan varlıklar	14.639.388	4.391.816	13.905.849	4.171.754
Kıdem tazminatı karşılığı	5.650.819	1.695.246	8.495.904	2.548.771
Opsiyon reeskontu	192.522	57.756	268.345	80.501
Ticari borçlar	9.960	2.988	13.037	3.914
Toplam	85.146.396	25.543.918	86.458.276	25.937.481
TFRS 16 etkisi	(26.511.954)	(7.953.586)	(83.541.271)	(25.062.380)
Ticari alacaklar	(169.246)	(50.774)	(221.530)	(66.459)
Diğer	(456)	(136)	(843.121)	(252.936)
Toplam	(26.681.656)	(8.004.496)	(84.605.922)	(25.381.775)
Ertelenmiş vergi varlığı / (yükümlülüğü), net	58.410.203	17.539.422	1.852.354	555.706

Ertelenmiş vergi varlıkları gelecekte vergiye tabi kar elde etmek suretiyle geçici farklardan ve birikmiş zararlardan faydalanmanın kuvvetle muhtemel olması durumunda kaydedilmektedir. Kaydedilecek olan ertelenmiş vergi varlıklarının tutarı belirlenirken gelecekte oluşabilecek olan vergilendirilebilir karlara ilişkin önemli tahminler ve değerlendirmeler yapmak gerekmektedir. Gelecekteki vergilendirilebilir karlar ve gelecekteki muhtemel vergi yararlarının miktarı, Yönetim tarafından hazırlanan orta vadeli iş planı ve bundan sonra çıkarılan tahminlere dayanır. İş planı, Yönetim'in koşullar dahilinde makul sayılan beklentilerini baz alır.

GCM Yatırım Menkul Değerler Anonim Şirketi

31.12.2025 Tarihinde Sona Eren Hesap Dönemine Ait Finansal Tabloları Tamamlayıcı Dipnotlar

(Tutarlar aksi belirtilmedikçe Türk Lirası'nın ("TL") 31.12.2025 tarihi itibarıyla satın alma gücü esasına göre TL cinsinden ifade edilmiştir.)

13. Özkaynaklar

Ödenmiş Sermaye

Şirket'in ödenmiş sermayesi 600.000.000 TL (31 Aralık 2024: 600.000.000 TL) olup her biri 1 TL nominal değerli 600.000.000 adet hisseye bölünmüştür.

Şirket'in 31 Aralık 2025 ve 31 Aralık 2024 tarihleri itibarıyla imtiyazlı hisse senetleri bulunmamaktadır.

31 Aralık 2025 ve 31 Aralık 2024 tarihlerinde çıkarılmış ve ödenmiş sermaye tutarları defter değerleriyle aşağıdaki gibidir:

	Hisse (%)	31 Aralık 2025	Hisse (%)	31 Aralık 2024
Werner Josef Allemann	100	600.000.000	100	600.000.000
Ödenmiş sermaye (Tarihi maliyet)		600.000.000		600.000.000
Sermaye düzeltme farkları		1.302.534.943		1.302.534.943
Toplam sermaye	100	1.902.534.943	100	1.902.534.943

Kardan ayrılmış kısıtlanmış yedekler

Yasal yedekler

Türk Ticaret Kanunu'na göre yasal yedek akçeler; birinci ve ikinci tertip yasal yedek akçelerden oluşmaktadır. Birinci tertip yasal yedek akçeler, Şirket sermayesinin %20'sine ulaşıncaya kadar, dönem karının %5'i oranında ayrılmaktadır. İkinci tertip yasal yedek akçeler, Şirket sermayesinin %5'ini aşan tüm kar payı dağıtımlarının %10'u oranında ayrılmaktadır. Birinci ve ikinci yasal yedek akçeler, toplam sermayenin %50'sini aşmadığı sürece dağıtılamaz; ancak ihtiyari yedek akçelerin tükenmesi halinde zararların karşılanmasında kullanılabilir. 31 Aralık 2025 tarihi itibarıyla Şirket'in yasal yedekleri 22.131.785 TL tutarındadır (31 Aralık 2024: 22.131.785 TL).

Geçmiş yıllar karları

31 Aralık 2025 tarihi itibarıyla, Şirket'in geçmiş yıllar zararları 747.747.467 TL'dir (31 Aralık 2024: 317.729.913 TL zarar).

Kar veya zararda yeniden sınıflandırılmayacak birikmiş diğer kapsamlı gelirler

31 Aralık 2025 tarihi itibarıyla, 6.804.225 TL vergi sonrası aktüeryal kayıp tutarı bulunmaktadır (31 Aralık 2024: 8.594.272 TL vergi sonrası aktüeryal kayıp tutarı bulunmaktadır).

GCM Yatırım Menkul Değerler Anonim Şirketi

31.12.2025 Tarihinde Sona Eren Hesap Dönemine Ait Finansal Tabloları Tamamlayıcı Dipnotlar

(Tutarlar aksi belirtilmedikçe Türk Lirası'nın ("TL") 31.12.2025 tarihi itibarıyla satın alma gücü esasına göre TL cinsinden ifade edilmiştir.)

14. Karşılıklar, şarta bağlı varlık ve yükümlülükler

(a) Kısa vadeli borç karşılıkları

Dava karşılıkları, Şirket'in aleyhine açılan ve devam eden davalara ilişkin doğabilecek olan yükümlülüklerle ilişkin olarak, Şirket yönetimin en iyi tahminine göre hesaplanıp finansal tablolara yansıtılmıştır. 31 Aralık 2025 tarihi itibarıyla, Şirket'in 30.868.135 TL tutarında dava karşılığı bulunmaktadır (31 Aralık 2024: 35.187.014 TL).

	31 Aralık 2025	31 Aralık 2024
1 Ocak bakiyesi	35.187.014	54.644.904
Dönem içi ayrılan	3.985.724	-
Dönem içi iptal edilen karşılık	-	(2.661.282)
Parasal (kayıp)/ kazanç etkisi	(8.304.603)	(16.796.608)
Toplam	30.868.135	35.187.014

(b) Verilen teminat mektupları

31 Aralık 2025 tarihi itibarıyla üçüncü şahıslara verilen Türk Lirası ve yabancı para teminat mektubu tutarı 5.970.000 TL'dir (31 Aralık 2024: bulunmamaktadır).

(c) Saklama hizmeti / diğer

31 Aralık 2025 tarihi itibarıyla müşteriler adına yapılan repo/ters repo işlemleri bulunmamaktadır. (31 Aralık 2024 - Bulunmamaktadır).

15. Çalışanlara Sağlanan Faydalar

	31 Aralık 2025	31 Aralık 2024
Kısa vadeli karşılıklar		
İzin karşılığı	33.785.572	28.588.127
Uzun vadeli karşılıklar		
Kıdem tazminatı yükümlülüğü	5.650.819	8.495.904
Toplam	39.436.391	37.084.031

İzin karşılığı hesabının hareketi aşağıda sunulmuştur:

	31 Aralık 2025	31 Aralık 2024
1 Ocak bakiyesi	28.588.127	20.934.018
Ayrılan karşılıklar	11.944.623	14.088.753
Dönem içi ödemeler	(1.592.763)	(627.608)
Parasal (kayıp)/ kazanç etkisi	(5.154.415)	(5.807.036)
Toplam	33.785.572	28.588.127

GCM Yatırım Menkul Değerler Anonim Şirketi

31.12.2025 Tarihinde Sona Eren Hesap Dönemine Ait Finansal Tabloları Tamamlayıcı Dipnotlar

(Tutarlar aksi belirtilmedikçe Türk Lirası'nın ("TL") 31.12.2025 tarihi itibarıyla satın alma gücü esasına göre TL cinsinden ifade edilmiştir.)

15. Çalışanlara Sağlanan Faydalar (devamı)

Yürürlükteki İş Kanunu hükümleri uyarınca, çalışanlardan kıdem tazminatına hak kazanacak şekilde iş sözleşmesi sona erenlere, hak kazandıkları yasal kıdem tazminatlarının ödenmesi yükümlülüğü vardır. Ayrıca halen yürürlükte bulunan 506 sayılı Sosyal Sigortalar Kanunu'nun 6 Mart 1981 tarih, 2422 sayılı ve 25 Ağustos 1999 tarih 4447 sayılı yasalar ile değişik 60'ıncı Maddesi hükmü gereğince kıdem tazminatını alarak işten ayrılma hakkı kazananlara da yasal kıdem tazminatlarını ödeme yükümlülüğü bulunmaktadır. Emeklilik öncesi hizmet şartlarıyla ilgili bazı geçiş karşılıkları, ilgili kanunun 23 Mayıs 2002 tarihinde değiştirilmesi ile Kanun'dan çıkarılmıştır.

Kıdem tazminatı yükümlülüğü yasal olarak herhangi bir fonlamaya tabi değildir. Kıdem tazminatı karşılığı, Şirket'in çalışanlarının emekli olmasından doğan gelecekteki olası yükümlülüğün bugünkü değerinin tahmini ile hesaplanır.

TMS 19, Şirket'in kıdem tazminatı karşılığı tahmin etmek için aktüer değerlendirme yöntemlerinin geliştirilmesini öngörmektedir. Buna göre toplam yükümlülüğün hesaplanmasına yönelik aşağıdaki varsayımlar kullanılmıştır.

	31 Aralık 2025	31 Aralık 2024
İskonto oranı (%)	2,85	3,00
Emeklilik ihtimaline karşı kullanılan oran (%)	53,55	53,21

Temel varsayım, her yıllık hizmet için belirlenen tavan karşılığının enflasyon ile orantılı olarak artmasıdır. Böylece uygulanan iskonto oranı enflasyonun beklenen etkilerinden arındırılmış gerçek oranı gösterir. Şirket'in kıdem tazminatı karşılığı hesaplaması için 64.948,77 TL tutarını kullanmıştır (31 Aralık 2024: 46.655,43 TL).

Kıdem tazminatı karşılığı hesabının hareketi aşağıda sunulmuştur:

	31 Aralık 2025	31 Aralık 2024
1 Ocak bakiyesi	8.495.903	8.630.697
Hizmet maliyeti	2.685.344	5.885.098
Faiz maliyeti	2.751.906	1.272.649
Dönem içi ödemeler	(3.719.979)	(6.101.829)
Aktüeryal (kazanç)/kayıp	(2.557.210)	1.462.169
Parasal (kayıp)/ kazanç etkisi	(2.005.145)	(2.652.880)
Toplam	5.650.819	8.495.904

16. Hasılat

	1 Ocak- 31 Aralık 2025	1 Ocak- 31 Aralık 2024
Kaldıraçlı alım satım işlemlerinden spread gelirleri	1.051.584.838	1.114.643.141
VIOP gelirleri	179.177.912	202.811.640
Müşteri komisyon iadeleri (-)	(53.853.522)	(79.935.458)
Brüt Kar	1.176.909.228	1.237.519.323

GCM Yatırım Menkul Değerler Anonim Şirketi

31.12.2025 Tarihinde Sona Eren Hesap Dönemine Ait Finansal Tabloları Tamamlayıcı Dipnotlar

(Tutarlar aksi belirtilmedikçe Türk Lirası'nın ("TL") 31.12.2025 tarihi itibarıyla satın alma gücü esasına göre TL cinsinden ifade edilmiştir.)

17. Niteliklerine Göre Giderler**Genel yönetim giderleri**

	1 Ocak- 31 Aralık 2025	1 Ocak- 31 Aralık 2024
Personel giderleri	812.548.069	671.354.340
Vergi resim ve harçlar	63.886.724	58.434.731
Amortisman ve itfa giderleri	47.551.212	68.434.005
Bina yönetim giderleri	32.196.327	40.630.671
Danışmanlık ve denetim giderleri	18.735.301	31.361.174
Bilgi işlem giderleri	34.215.181	30.462.030
Haberleşme giderleri	10.973.367	20.198.571
Ulaşım giderleri	16.810.282	18.455.678
Dışarıdan sağlanan hizmetler	7.384.711	8.145.632
Temsil ve ağırlama giderleri	3.183.922	5.071.647
Bakım ve onarım gideri	3.845.400	3.176.040
Kırtasiye giderleri	757.603	1.859.668
Üyelikler, aidat ve abonelik giderleri	17.605.318	7.947.170
Enformasyon giderleri	21.034.601	20.645.273
Konaklama giderleri	2.775.240	3.932.147
Sigorta giderleri	6.121.791	5.855.096
Dava takip giderleri	2.053.747	5.548.815
Diğer giderler	10.248.577	41.077.166
Toplam	1.111.927.373	1.042.589.854

Pazarlama satış ve dağıtım giderleri

	1 Ocak- 31 Aralık 2025	1 Ocak- 31 Aralık 2024
Reklam ve ilan giderleri	161.665.383	138.197.284
Data sağlayıcı giderleri	153.933.797	166.802.406
Takasbank, MKK, VIOP işlem giderleri	55.575.248	43.380.217
Toplam	371.174.428	348.379.907

18. Esas Faaliyetlerden Diğer Gelirler

	1 Ocak- 31 Aralık 2025	1 Ocak- 31 Aralık 2024
Kur farkı gelirleri	1.160.211.003	1.658.130.058
Beklenen zarar karşılığı iptali	1.243.154	21.098.070
Dava karşılığı iptali	--	2.661.282
Karşılık iptallerinden gelirler	225.135	--
Faiz gelirleri	12.866.272	16.499.325
Veri yayım ücreti giderleri	13.415.045	10.864.550
Opsiyon geliri	623.479	5.067.144
Diğer	24.484.315	21.043.117
Toplam	1.213.068.403	1.735.363.546

GCM Yatırım Menkul Değerler Anonim Şirketi

31.12.2025 Tarihinde Sona Eren Hesap Dönemine Ait Finansal Tabloları Tamamlayıcı Dipnotlar

(Tutarlar aksi belirtilmedikçe Türk Lirası'nın ("TL") 31.12.2025 tarihi itibarıyla satın alma gücü esasına göre TL cinsinden ifade edilmiştir.)

19. Esas Faaliyetlerden Diğer Giderler

	1 Ocak- 31 Aralık 2025	1 Ocak- 31 Aralık 2024
Kur farkı giderleri	852.102.405	1.541.452.694
Beklenen zarar karşılığı	75.406	16.602.862
Dava karşılığı	3.985.724	--
Faiz giderleri	--	2.382
Diğer giderler	10.725	319.725
Toplam	856.174.260	1.558.377.663

20. Yatırım faaliyetlerinden gelirler ve giderler

	1 Ocak- 31 Aralık 2025	1 Ocak- 31 Aralık 2024
Yatırım Faaliyetlerinden Gelirler		
Temettü gelirleri	72	136
Finansal yatırımların gerçeğe uygun değer artışı / (azalışı)	(391)	(144)
Toplam	(319)	(8)

21. Finansman giderleri

	1 Ocak- 31 Aralık 2025	1 Ocak- 31 Aralık 2024
Banka kredileri faiz giderleri	--	1.251.784
Kiralama faiz giderleri	14.752.793	5.832.674
Toplam	14.752.793	7.084.458

GCM Yatırım Menkul Değerler Anonim Şirketi

31.12.2025 Tarihinde Sona Eren Hesap Dönemine Ait Finansal Tabloları Tamamlayıcı Dipnotlar

(Tutarlar aksi belirtilmedikçe Türk Lirası'nın ("TL") 31.12.2025 tarihi itibarıyla satın alma gücü esasına göre TL cinsinden ifade edilmiştir.)

22. Net parasal pozisyon kazançları/(kayıpları)

31 Aralık 2025 tarihi itibarıyla, net parasal pozisyon kayıp/kazançlarının detayı aşağıdaki gibidir:

Finansal durum tablosu kalemleri	1 Ocak-31 Aralık 2025	1 Ocak-31 Aralık 2024
Maddi duran varlıklar	38.438.075	42.917.580
Maddi olmayan duran varlıklar	9.036.820	2.670.323
Peşin ödenmiş giderler	--	(185.656)
Ertelenmiş vergi varlığı/yükümlülüğü	131.154	(7.722.705)
Ödenmiş sermaye	(449.023.521)	(584.796.244)
Kardan ayrılan kısıtlanmış yedekler	(31.601.876)	(6.802.811)
Geçmiş yıllar karları/zararları	76.879.992	102.742.946
Kar veya zararda yeniden sınıflandırılmayacak diğer kapsamlı gelir/giderler	2.028.362	2.327.078
Kar veya zarar tablosu kalemleri		
Hasılat	(110.756.313)	(149.598.985)
Genel yönetim giderleri (-)	80.845.031	126.034.707
Pazarlama, satış ve dağıtım giderleri (-)	34.930.401	42.114.317
Esas faaliyetlerden diğer gelirler	(114.159.173)	(209.781.474)
Esas faaliyetlerden diğer giderler (-)	80.572.658	188.386.325
Yatırım faaliyetleri (giderleri) / gelirleri	(7)	(17)
Finansman giderleri (-)	14.752.793	856.413
Ertelenmiş vergi gelir/(gideri)	--	7.722.705
Toplam	(367.925.604)	(443.115.498)

GCM Yatırım Menkul Değerler Anonim Şirketi

31.12.2025 Tarihinde Sona Eren Hesap Dönemine Ait Finansal Tabloları Tamamlayıcı Dipnotlar

(Tutarlar aksi belirtilmedikçe Türk Lirası'nın ("TL") 31.12.2025 tarihi itibarıyla satın alma gücü esasına göre TL cinsinden ifade edilmiştir.)

23. İlişkili taraf açıklamaları

31 Aralık 2025 tarihi itibarıyla ilişkili taraf borç alacak bakiyesi bulunmamaktadır (31 Aralık 2024 – Bulunmamaktadır).

Yönetim kuruluna ve üst düzey yöneticilere verilen ücretler:

Yönetim kurulu başkan ve üyeleriyle genel müdür, genel koordinatör, genel müdür yardımcıları gibi üst yöneticilere cari dönemde sağlanan ücret ve benzeri menfaatlerin toplam tutarı 18.458.571 TL'dir (31 Aralık 2024: 17.289.621 TL).

24. Finansal araçlardan kaynaklanan risklerin niteliği ve düzeyi

Sermayeyi yönetirken Şirket'in hedefleri, ortaklarına getiri sağlamak amacıyla en uygun sermaye yapısını sürdürmek için Şirket'in faaliyetlerinin devamını sağlayabilmektir.

Şirket sermaye yeterliliğini Sermaye Piyasası Kurulu'nun Seri: V. No: 34 sayılı Aracı Kurumların Sermayelerine ve Sermaye Yeterliliğine İlişkin Esaslar Tebliği'ni çerçevesinde takip etmektedir.

Şirket faaliyetlerinden dolayı, borç ve sermaye piyasası fiyatlarındaki, döviz kurları ile faiz oranlarındaki değişimlerin etkileri dahil çeşitli finansal risklere maruz kalmaktadır. Şirket'in toptan risk yönetim programı, mali piyasaların öngörülemezliğine odaklanmakta olup, Şirket'in mali performansı üzerindeki potansiyel olumsuz etkilerin en aza indirgenmesini amaçlamıştır.

i) Kredi riski açıklamaları

Kredi riski, müşterilerin yapılan sözleşme gereklerine uymayarak yükümlülüklerini kısmen veya tamamen zamanında ve öngörülen şekilde yerine getirememelerinden dolayı oluşabilecek kayıplar ve teminat yetersizliği riski olarak tanımlanmaktadır.

Kullandırılan krediler için, karşı tarafın anlaşma yükümlülüklerini yerine getirememesinden kaynaklanan bir risk mevcuttur. Bu risk derecelendirmeler veya belli bir kişiye kullandırılan kredinin sınırlandırılmasıyla yönetilmektedir.

Düzenli bir şekilde kredili işlemlerin teminat / özkaynak kontrolü yapılmakta ve mevcut özkaynak ile olması gereken özkaynak karşılaştırılmaktadır. Teminatın olması gerekenden aşağı düşmesi durumunda ilave teminat istenmektedir.

GCM Yatırım Menkul Değerler Anonim Şirketi

31.12.2025 Tarihinde Sona Eren Hesap Dönemine Ait Finansal Tabloları Tamamlayıcı Dipnotlar

(Tutarlar aksi belirtilmedikçe Türk Lirası'nın ("TL") 31.12.2025 tarihi itibarıyla satın alma gücü esasına göre TL cinsinden ifade edilmiştir.)

24. Finansal araçlardan kaynaklanan risklerin niteliği ve düzeyi**i) Kredi riski açıklamaları (devamı)****Finansal araç türleri itibarıyla maruz kalınan kredi riskleri**

	Alacaklar				Bankalardaki Mevduat	Türev Araçlar	Diğer
	Ticari Alacaklar		Diğer Alacaklar				
	İlişkili Taraf	Diğer Taraf	İlişkili Taraf	Diğer Taraf			
31 Aralık 2025							
Raporlama tarihi itibarıyla maruz kalınan azami kredi riski (A+B+C+D)	-	4.691.685.396	-	17.454.037	190.147.965	10.654.456	-
- Azami riskin teminat, vs ile güvence altına alınmış kısmı	-	4.691.217.181	-	17.454.037	-	-	-
A. Vadesi geçmemiş ya da değer düşüklüğüne uğramamış finansal varlıkların net defter değeri	-	4.691.217.181	-	17.454.037	190.147.965	10.654.456	-
B. Vadesi geçmiş ancak değer düşüklüğüne uğramamış varlıkların net defter değeri	-	-	-	-	-	-	-
C. Değer düşüklüğüne uğrayan varlıkların net defter değerleri	-	-	-	-	-	-	-
- Vadesi geçmiş (brüt defter değeri)	-	14.243.921	-	-	-	-	-
- Değer düşüklüğü (-)	-	(14.151.048)	-	-	-	-	-
- Net değer teminat, vs ile güvence altına alınmış kısmı	-	92.873	-	-	-	-	-
- Vadesi geçmemiş (brüt defter değeri)	-	-	-	-	-	-	-
- Değer düşüklüğü (-)	-	-	-	-	-	-	-
- Net değer teminat, vs ile güvence altına alınmış kısmı	-	-	-	-	-	-	-
D. Bilanço dışı kredi riski içeren unsurlar	-	-	-	-	-	-	-

GCM Yatırım Menkul Değerler Anonim Şirketi

31.12.2025 Tarihinde Sona Eren Hesap Dönemine Ait Finansal Tabloları Tamamlayıcı Dipnotlar

(Tutarlar aksi belirtilmedikçe Türk Lirası'nın ("TL") 31.12.2025 tarihi itibarıyla satın alma gücü esasına göre TL cinsinden ifade edilmiştir.)

24. Finansal araçlardan kaynaklanan risklerin niteliği ve düzeyi**i) Kredi riski açıklamaları (devamı)**

Finansal araç türleri itibarıyla maruz kalınan kredi riskleri	Alacaklar				Bankalardaki Mevduat	Türev Araçlar	Diğer
	Ticari Alacaklar		Diğer Alacaklar				
	İlişkili Taraf	Diğer Taraf	İlişkili Taraf	Diğer Taraf			
31 Aralık 2024							
Raporlama tarihi itibarıyla maruz kalınan azami kredi riski (A+B+C+D)	-	5.067.121.530	-	40.467.498	185.866.610	23.477.780	-
- Azami riskin teminat, vs ile güvence altına alınmış kısmı	-	5.042.646.019	-	40.467.498	-	-	-
A. Vadesi geçmemiş ya da değer düşüklüğüne uğramamış finansal varlıkların net defter değeri	-	5.042.646.019	-	40.467.498	185.866.610	23.477.780	-
B. Vadesi geçmiş ancak değer düşüklüğüne uğramamış varlıkların net defter değeri	-	-	-	-	-	-	-
C. Değer düşüklüğüne uğrayan varlıkların net defter değerleri	-	-	-	-	-	-	-
- Vadesi geçmiş (brüt defter değeri)	-	44.526.638	-	-	-	-	-
- Değer düşüklüğü (-)	-	24.475.511	-	-	-	-	-
- Net değer teminat, vs ile güvence altına alınmış kısmı	-	(20.051.127)	-	-	-	-	-
- Vadesi geçmemiş (brüt defter değeri)	-	-	-	-	-	-	-
- Değer düşüklüğü (-)	-	-	-	-	-	-	-
- Net değer teminat, vs ile güvence altına alınmış kısmı	-	-	-	-	-	-	-
D. Bilanço dışı kredi riski içeren unsurlar	-	-	-	-	-	-	-

GCM Yatırım Menkul Değerler Anonim Şirketi

31.12.2025 Tarihinde Sona Eren Hesap Dönemine Ait Finansal Tabloları Tamamlayıcı Dipnotlar

(Tutarlar aksi belirtilmedikçe Türk Lirası'nın ("TL") 31.12.2025 tarihi itibarıyla satın alma gücü esasına göre TL cinsinden ifade edilmiştir.)

24. Finansal araçlardan kaynaklanan risklerin niteliği ve düzeyi (devamı)

ii) Piyasa riski açıklamaları

Piyasa faiz oranlarındaki değişmelerin finansal araçların fiyatlarında dalgalanmalara yol açması, Şirket'in faiz oranı riskiyle başa çıkma gerekliliğini doğurur. Şirket'in faiz oranı riskine duyarlılığı aktif ve pasif hesapların vadelerindeki uyumsuzluğu ile ilgilidir. Bu risk faiz değişimlerinden etkilenen varlıkları aynı tipte yükümlülüklerle karşılamak suretiyle yönetilmektedir.

Şirket'in 31 Aralık 2025 ve 31 Aralık 2024 tarihleri itibarıyla faiz riskine ilişkin detaylar 23.ii dipnotunda sunulmuştur.

iii) Kur riski açıklamaları

Döviz dayalı varlıklar ve yükümlülükler Şirket'in kur riskine maruz kalmasına sebebiyet vermektedir. Döviz dayalı varlıkların detayı aşağıda sunulmuştur.

31 Aralık 2025	TL Karşılığı (Fonksiyonel Para Birimi)	ABD Doları	Avro
1. Ticari alacaklar	2.878.811.050	54.510.073	10.803.999
2a. Parasal finansal varlıklar (kasa, banka hesapları dahil)	148.356.401	2.876.160	499.650
2b. Parasal olmayan finansal varlıklar	-	-	-
3. Diğer	-	-	-
4. Dönen varlıklar (1+2+3)	3.027.167.451	57.386.233	11.303.649
5. Ticari alacaklar	-	-	-
6a. Parasal finansal varlıklar	-	-	-
6b. Parasal olmayan finansal varlıklar	-	-	-
7. Diğer	-	-	-
8. Duran varlıklar (5+6+7)	-	-	-
9. Toplam varlıklar (4+8)	3.027.167.451	57.386.233	11.303.649
10. Ticari borçlar	2.145.246.838	44.937.505	4.372.359
11. Finansal yükümlülükler	-	-	-
12a. Parasal olan diğer yükümlülükler	-	-	-
12b. Parasal olmayan diğer yükümlülükler	-	-	-
13. Diğer borçlar	-	-	-
14. Kısa vadeli yükümlülükler (10+11+12+13)	2.145.246.838	44.937.505	4.372.359
15. Ticari borçlar	-	-	-
16. Finansal yükümlülükler	-	-	-
17 a. Parasal olan diğer yükümlülükler	-	-	-
17 b. Parasal olmayan diğer yükümlülükler	-	-	-
18. Uzun vadeli yükümlülükler (15+16+17)	-	-	-
19. Toplam yükümlülükler (14+18)	2.145.246.838	44.937.505	4.372.359
20. Finansal durum tablosu dışı döviz cinsinden türev araçların net varlık / (yükümlülük) pozisyonu (19a-19b)	-	-	-
20a. Aktif karakterli finansal durum tablosu dışı döviz cinsinden türev ürünlerin tutarı	-	-	-
20b. Pasif karakterli finansal durum tablosu dışı döviz cinsinden türev ürünlerin tutarı	-	-	-
21. Net yabancı para varlık / (yükümlülük) pozisyonu (9-19+20)	881.728.088	12.444.235	6.931.290
22. Döviz hedge'i için kullanılan finansal araçların toplam gerçeğe uygun değeri	(192.525)	(4.493)	-
23. Döviz varlıklarının hedge edilen kısmının tutarı	10.654.455	248.670	-
24. Döviz yükümlülüklerinin hedge edilen kısmının tutarı	(10.846.980)	(253.164)	-

Şirket, ABD Doları ve Avro cinsinden kur riskine maruz kalmaktadır.

GCM Yatırım Menkul Değerler Anonim Şirketi

31.12.2025 Tarihinde Sona Eren Hesap Dönemine Ait Finansal Tabloları Tamamlayıcı Dipnotlar

(Tutarlar aksi belirtilmedikçe Türk Lirası'nın ("TL") 31.12.2025 tarihi itibarıyla satın alma gücü esasına göre TL cinsinden ifade edilmiştir.)

24. Finansal araçlardan kaynaklanan risklerin niteliği ve düzeyi (devamı)**iii) Kur riski açıklamaları (devamı)**

31 Aralık 2024	TL Karşılığı (Fonksiyonel Para Birimi)	ABD Doları	Avro
1. Ticari alacaklar	3.660.100.887	83.671.895	19.276.119
2a. Parasal finansal varlıklar (kasa, banka hesapları dahil)	132.536.836	3.278.457	459.271
2b. Parasal olmayan finansal varlıklar	-	-	-
3. Diğer	-	-	-
4. Dönen varlıklar (1+2+3)	3.792.637.723	86.950.352	19.735.390
5. Ticari alacaklar	-	-	-
6a. Parasal finansal varlıklar	-	-	-
6b. Parasal olmayan finansal varlıklar	-	-	-
7. Diğer	-	-	-
8. Duran varlıklar (5+6+7)	-	-	-
9. Toplam varlıklar (4+8)	3.792.637.723	86.950.352	19.735.390
10. Ticari borçlar	2.588.995.427	65.822.101	7.261.828
11. Finansal yükümlülükler	-	-	-
12a. Parasal olan diğer yükümlülükler	-	-	-
12b. Parasal olmayan diğer yükümlülükler	-	-	-
13. Diğer borçlar	-	-	-
14. Kısa vadeli yükümlülükler (10+11+12+13)	2.588.995.427	65.822.101	7.261.828
15. Ticari borçlar	-	-	-
16. Finansal yükümlülükler	-	-	-
17 a. Parasal olan diğer yükümlülükler	-	-	-
17 b. Parasal olmayan diğer yükümlülükler	-	-	-
18. Uzun vadeli yükümlülükler (15+16+17)	-	-	-
19. Toplam yükümlülükler (14+18)	2.588.995.427	65.822.101	7.261.828
20. Finansal durum tablosu dışı döviz cinsinden türev araçların net varlık / (yükümlülük) pozisyonu (19a-19b)	-	-	-
20a. Aktif karakterli finansal durum tablosu dışı döviz cinsinden türev ürünlerin tutarı	-	-	-
20b. Pasif karakterli finansal durum tablosu dışı döviz cinsinden türev ürünlerin tutarı	-	-	-
21. Net yabancı para varlık / (yükümlülük) pozisyonu (9-19+20)	1.203.373.950	21.120.645	12.473.562
22. Döviz hedge'i için kullanılan finansal araçların toplam gerçeğe uygun değeri	(268.345)	(7.606)	-
23. Döviz varlıklarının hedge edilen kısmının tutarı	23.477.780	665.464	-
24. Döviz yükümlülüklerinin hedge edilen kısmının tutarı	(23.746.125)	(673.071)	-

GCM Yatırım Menkul Değerler Anonim Şirketi

31.12.2025 Tarihinde Sona Eren Hesap Dönemine Ait Finansal Tabloları Tamamlayıcı Dipnotlar

(Tutarlar aksi belirtilmedikçe Türk Lirası'nın ("TL") 31.12.2025 tarihi itibarıyla satın alma gücü esasına göre TL cinsinden ifade edilmiştir.)

24. Finansal araçlardan kaynaklanan risklerin niteliği ve düzeyi (devamı)**iii) Kur riski açıklamaları (devamı)**

Aşağıdaki tablo Şirket'in ABD Doları ve Avro kurlarındaki %10'luk artışa ve azalışa olan duyarlılığını göstermektedir. %10'luk oran, yönetimin döviz kurlarında beklediği olası değişikliği ifade etmektedir. Duyarlılık analizi sadece yıl sonundaki açık yabancı para cinsinden parasal kalemleri kapsar ve söz konusu kalemlerin yıl sonundaki %10'luk kur değişiminin etkilerini gösterir.

	Kar / Zarar		Özkaynak	
	Yabancı paranın değer kazanması	Yabancı paranın değer kaybetmesi	Yabancı paranın değer kazanması	Yabancı Paranın Değer Kaybetmesi
31 Aralık 2025				
<i>ABD Doları'nın TL karşısında %10 değerlenmesi halinde:</i>				
1-ABD Doları net varlık / (yükümlülük)	53.318.194	(53.318.194)	53.318.194	(53.318.194)
2-ABD Doları riskinden korunan kısım (-)	-	-	-	-
3-ABD Doları net etki (1+2)	53.318.194	(53.318.194)	53.318.194	(53.318.194)
<i>AVRO'nun TL karşısında %10 değerlenmesi halinde:</i>				
4-AVRO net varlık / (yükümlülük)	34.854.614	(34.854.614)	34.854.614	(34.854.614)
5-AVRO riskinden korunan kısım (-)	-	-	-	-
6-AVRO net etki (4+5)	34.854.614	(34.854.614)	34.854.614	(34.854.614)
Toplam (3+6)	88.172.808	(88.172.808)	88.172.808	(88.172.808)

	Kar / Zarar		Özkaynak	
	Yabancı paranın değer kazanması	Yabancı paranın değer kaybetmesi	Yabancı paranın değer kazanması	Yabancı Paranın Değer Kaybetmesi
31 Aralık 2024				
<i>ABD Doları'nın TL karşısında %10 değerlenmesi halinde:</i>				
1-ABD Doları net varlık / (yükümlülük)	74.514.265	(74.514.265)	74.514.265	(74.514.265)
2-ABD Doları riskinden korunan kısım (-)	-	-	-	-
3-ABD Doları net etki (1+2)	74.514.265	(74.514.265)	74.514.265	(74.514.265)
<i>AVRO'nun TL karşısında %10 değerlenmesi halinde:</i>				
4-AVRO net varlık / (yükümlülük)	45.823.130	(45.823.130)	45.823.130	(45.823.130)
5-AVRO riskinden korunan kısım (-)	-	-	-	-
6-AVRO net etki (4+5)	45.823.130	(45.823.130)	45.823.130	(45.823.130)
Toplam (3+6)	120.337.395	(120.337.395)	120.337.395	(120.337.395)

GCM Yatırım Menkul Değerler Anonim Şirketi

31.12.2025 Tarihinde Sona Eren Hesap Dönemine Ait Finansal Tabloları Tamamlayıcı Dipnotlar

(Tutarlar aksi belirtilmedikçe Türk Lirası'nın ("TL") 31.12.2025 tarihi itibarıyla satın alma gücü esasına göre TL cinsinden ifade edilmiştir.)

24. Finansal araçlardan kaynaklanan risklerin niteliği ve düzeyi (devamı)x

iv) Hisse senedi fiyat riski

Hisse senedi fiyat riski, hisse senedi endeks seviyelerinin ve ilgili hisse senedinin değerinin değişmesi sonucunda hisse senetlerinin piyasa değerlerinin düşmesi riskidir.

Borsa İstanbul'da işlem gören, ilişikteki finansal tablolarda bağlı menkul kıymetler arasında gösterilen ve piyasa değerleri ile ölçülen hisse senetlerinin, endekste olası dalgalanmalardan dolayı gerçeğe uygun değerlerindeki değişimlerin (tüm diğer değişkenler sabit olmak kaydıyla) Şirket'in özkaynakları üzerindeki etkisi aşağıdaki gibidir:

		31 Aralık 2025	31 Aralık 2024
	Endeksteği değişim	Kar veya Zarar Tablosu	Kar veya Zarar Tablosu
BIST	%10	215	140

v) Likidite riski açıklamaları

Şirket, nakit akımlarını düzenli olarak takip ederek finansal varlıkların ve yükümlülüklerin vadelerinin eşleştirilmesi yoluyla yeterli fonların ve borçlanma rezervinin devamını sağlayarak, likidite riskini yönetir.

Likidite riski tabloları

İhtiyatlı likidite riski yönetimi, yeterli ölçüde nakit tutmayı, yeterli miktarda kredi işlemleri ile fon kaynaklarının kullanılabilirliğini ve piyasa pozisyonlarını kapatabilme gücünü ifade eder. Mevcut ve ilerideki muhtemel borç gereksinimlerinin fonlanabilme riski, yeterli sayıda ve yüksek kalitedeki kredi sağlayıcılarının erişilebilirliğinin sürekli kılınması suretiyle yönetilmektedir.

Aşağıdaki tablo, Şirket'in türev niteliğinde olmayan finansal yükümlülüklerinin vade dağılımını göstermektedir.

31 Aralık 2025	Defter Değeri	Sözleşme Uyarınca Nakit Çıktılar Toplamı	3 Aydan Kısa	3-12 Ay Arası	1- 5 Yıl Arası	5 Yılda Uzun
Türev olmayan finansal yükümlülükler	4.137.978.255	4.137.978.255	4.037.741.853	17.118.908	83.117.494	--
Ticari borçlar	3.929.139.146	3.929.139.146	3.929.139.146			
Diğer kısa vadeli yükümlülükler	108.602.707	108.602.707	108.602.707			
Kiralama işlemlerinden borçlar	100.236.402	100.236.402	--	17.118.908	83.117.494	--

31 Aralık 2024	Defter Değeri	Sözleşme Uyarınca Nakit Çıktılar Toplamı	3 Aydan Kısa	3-12 Ay Arası	1- 5 Yıl Arası	5 Yılda Uzun
Türev olmayan finansal yükümlülükler	4.256.874.838	4.271.179.010	4.215.315.693	9.452.734	25.702.809	-
Ticari borçlar	4.130.624.757	4.130.624.757	4.130.624.757	-	-	-
Diğer kısa vadeli yükümlülükler	79.669.383	79.669.383	79.669.383	-	-	-
Kiralama işlemlerinden borçlar	46.580.698	60.884.870	5.021.553	9.452.734	25.702.809	-

GCM Yatırım Menkul Değerler Anonim Şirketi

31.12.2025 Tarihinde Sona Eren Hesap Dönemine Ait Finansal Tabloları Tamamlayıcı Dipnotlar

(Tutarlar aksi belirtilmedikçe Türk Lirası'nın ("TL") 31.12.2025 tarihi itibarıyla satın alma gücü esasına göre TL cinsinden ifade edilmiştir.)

24. Finansal araçlardan kaynaklanan risklerin niteliği ve düzeyi (devamı)

vi) Finansal enstrümanların gerçeğe uygun değeri

Gerçeğe uygun değer, bilgili ve istekli taraflar arasında, piyasa koşullarına uygun olarak gerçekleşen işlemlerde, bir varlığın karşılığında el değiştirebileceği veya bir yükümlülüğün karşılanabileceği değerdir.

Şirket, finansal enstrümanların tahmini gerçeğe uygun değerlerini halihazırda mevcut piyasa bilgileri ve uygun değerlendirme yöntemlerini kullanarak belirlemiştir. Bununla birlikte, piyasa bilgilerini değerlendirip gerçeğe uygun değerleri tahmin edebilmek yorum ve muhakeme gerektirmektedir. Sonuç olarak burada sunulan tahminler, Şirket' in cari bir piyasa işleminde elde edebileceği miktarların göstergesi olamaz.

Gerçeğe uygun değerleri tahmin edilmesi pratikte mümkün olan finansal enstrümanların gerçeğe uygun değerlerinin tahmini için aşağıdaki yöntem ve varsayımlar kullanılmıştır:

i. Finansal varlıklar:

Kısa vadeli olmaları sebebiyle bankalardan alacakların ve ticari alacaklar dahil diğer finansal varlıkların gerçeğe uygun değerlerinin defter değerlerine yaklaştığı varsayılmaktadır.

Gerçeğe uygun değer farkı kar zarara yansıtılan finansal varlıkların gerçeğe uygun değerlerinin belirlenmesinde piyasa fiyatları esas alınır.

ii. Finansal yükümlülükler:

Kısa vadeli olmaları sebebiyle finansal yükümlülüklerin gerçeğe uygun değerlerinin defter değerlerine yaklaştığı varsayılmaktadır. Kiralama işlemlerinden borçlarda sunulan gerçeğe uygun değer, elde etme maliyeti ve birikmiş faiz reeskontlarının toplamını ifade etmektedir.

Gerçeğe uygun değer ile değerlendirilen finansal araçlar, kullanılan değerlendirme tekniklerine göre aşağıdaki seviyeler şeklinde sınıflandırılmıştır.

GCM Yatırım Menkul Değerler Anonim Şirketi

31.12.2025 Tarihinde Sona Eren Hesap Dönemine Ait Finansal Tabloları Tamamlayıcı Dipnotlar

(Tutarlar aksi belirtilmedikçe Türk Lirası'nın ("TL") 31.12.2025 tarihi itibarıyla satın alma gücü esasına göre TL cinsinden ifade edilmiştir.)

24. Finansal araçlardan kaynaklanan risklerin niteliği ve düzeyi (devamı)**vi) Finansal enstrümanların gerçeğe uygun değeri (devamı)**

Şirket'in finansal varlık ve yükümlülüklerinin gerçeğe uygun değerleri ve kayıtlı değerleri aşağıdaki gibidir:

	İtfa edilmiş değerinden gösterilen finansal varlıklar	Gerçeğe uygun değer farkları değişimi kar/zarara yansıtılan finansal yatırımlar	İtfa edilmiş değerinden gösterilen finansal yükümlülükler	Gerçeğe uygun değer farkları değişimi kar/zarara yansıtılan finansal yükümlülükler	Defter Değeri	Gerçeğe Uygun Değeri
31 Aralık 2025						
Finansal varlıklar						
Nakit ve nakit benzerleri	190.147.965	-	-	-	190.147.965	190.147.965
Finansal yatırımlar	-	2.154	-	-	2.154	2.154
Türev Araçlar	-	10.654.456	-	-	10.654.456	10.654.456
Ticari alacaklar	4.691.685.396	-	-	-	4.691.685.396	4.691.685.396
Diğer alacaklar	17.454.037	-	-	-	17.454.037	17.454.037
Finansal yükümlülükler						
Kiralama işlemlerinden kaynaklanan yükümlülükler	-	-	100.236.402	-	100.236.402	100.236.402
Ticari borçlar	-	-	3.929.139.146	-	3.929.139.146	3.929.139.146
Türev yükümlülükler	-	-	-	10.846.980	10.846.980	10.846.980
Diğer kısa vadeli yükümlülükler	-	-	108.602.707	-	108.602.707	108.602.707
31 Aralık 2024						
Finansal varlıklar						
Nakit ve nakit benzerleri	185.866.610	-	-	-	185.866.610	185.866.610
Finansal yatırımlar	-	1.399	-	-	1.399	1.399
Türev araçlar	-	23.477.780	-	-	23.477.780	23.477.780
Ticari alacaklar	5.067.121.530	-	-	-	5.067.121.530	5.067.121.530
Diğer alacaklar	40.467.498	-	-	-	40.467.498	40.467.498
Finansal yükümlülükler						
Kiralama işlemlerinden borçlar	-	-	46.580.698	-	46.580.698	46.580.698
Ticari borçlar	-	-	4.130.624.757	-	4.130.624.757	4.130.624.757
Türev finansal yükümlülükler	-	-	-	23.746.125	23.746.125	23.746.125
Diğer kısa vadeli yükümlülükler	-	-	79.669.383	-	79.669.383	79.669.383

GCM Yatırım Menkul Değerler Anonim Şirketi

31.12.2025 Tarihinde Sona Eren Hesap Dönemine Ait Finansal Tabloları Tamamlayıcı Dipnotlar

(Tutarlar aksi belirtilmedikçe Türk Lirası'nın ("TL") 31.12.2025 tarihi itibarıyla satın alma gücü esasına göre TL cinsinden ifade edilmiştir.)

24. Finansal araçlardan kaynaklanan risklerin niteliği ve düzeyi (devamı)**vi) Finansal enstrümanların gerçeğe uygun değeri (devamı)**

Gerçeğe uygun değer ile değerlendirilen finansal araçlar, kullanılan değerlendirme tekniklerine göre aşağıdaki seviyeler şeklinde sınıflandırılmıştır.

Seviye 1: Özdeş varlıklar ya da borçlar için aktif piyasalardaki kayıtlı (düzeltilmemiş) fiyatlar;

Seviye 2: Seviye 1'de yer alan kayıtlı fiyatlar dışında kalan ve varlıklar ya da borçlar açısından doğrudan (fiyatlar aracılığıyla) ya da dolaylı olarak (fiyatlardan türetilmek suretiyle) gözlemlenebilir nitelikteki veriler;

Seviye 3: Varlık ya da borçlara ilişkin olarak gözlemlenebilir piyasa verilerine dayanmayan veriler (gözlemlenebilir nitelikte olmayan veriler).

Finansal durum tablosunda gerçeğe uygun değerler olarak değerlendirilen finansal varlıklar	Seviye 1	Seviye 2	Seviye 3
31 Aralık 2025			
Gerçeğe uygun değer farkı kar veya zarara yansıtılan finansal varlıklar			
Türev araçlardan kaynaklanan varlıklar	--	10.654.456	--
Hisse senetleri	2.154	--	--
Finansal yükümlülükler			
Türev araçlardan kaynaklanan yükümlülükler	--	10.846.980	--
Finansal durum tablosunda gerçeğe uygun değerler olarak değerlendirilen finansal varlıklar	Seviye 1	Seviye 2	Seviye 3
31 Aralık 2024			
Gerçeğe uygun değer farkı kar veya zarara yansıtılan finansal varlıklar			
Türev araçlardan kaynaklanan varlıklar	--	23.477.780	--
Hisse senetleri	1.399	--	--
Finansal yükümlülükler			
Türev araçlardan kaynaklanan yükümlülükler	--	23.746.125	--

GCM Yatırım Menkul Değerler Anonim Şirketi

31.12.2025 Tarihinde Sona Eren Hesap Dönemine Ait Finansal Tabloları Tamamlayıcı Dipnotlar

(Tutarlar aksi belirtilmedikçe Türk Lirası'nın ("TL") 31.12.2025 tarihi itibarıyla satın alma gücü esasına göre TL cinsinden ifade edilmiştir.)

24. Finansal araçlardan kaynaklanan risklerin niteliği ve düzeyi (devamı)

vii) Faiz pozisyonu riski

Piyasa faiz oranlarındaki değişmelerin finansal araçların fiyatlarında dalgalanmalara yol açması, Şirket'in faiz oranı riskiyle başa çıkma gerekliliğini doğurur. Bu risk faiz değişimlerinden etkilenen varlıkları aynı tipte yükümlülüklerle karşılamak suretiyle yönetilmektedir.

31 Aralık 2025 ve 31 Aralık 2024 tarihleri itibarıyla sabit faizli finansal araçlar aşağıdaki gibidir:

	31 Aralık 2025	31 Aralık 2024
Sabit faizli finansal araçlar		
Finansal varlıklar	19.000.000	35.995.390
- Para piyasası alacakları	19.000.000	35.995.390
Finansal yükümlülükler	100.236.402	46.580.698
-Kiralama işlemlerinden borçlar	100.236.402	46.580.698
Toplam	119.236.402	82.576.088

31 Aralık 2025 tarihinde Şirket'in değişken faizli finansal yükümlülükleri bulunmamaktadır (31 Aralık 2024: Bulunmamaktadır).

31 Aralık 2025 ve 31 Aralık 2024 tarihleri itibarıyla finansal araçlara uygulanan ağırlıklı ortalama faiz oranları aşağıdaki gibidir:

	31 Aralık 2025	31 Aralık 2024
Finansal varlıklar		
-Para piyasası alacakları	%39,70	%48,70
Finansal yükümlülükler		
-Kiralama işlemlerinden borçlar	%9,01-%50,06	%9,01-%50,06

25. Bağımsız Denetçi/Denetim Kuruluşlarından Alınan Hizmetlere İlişkin Ücretler

Şirket'in KGK'nın 30 Mart 2021 tarihinde mükerrer Resmi Gazete'de yayımlanan Kurul Kararına istinaden hazırladığı ve hazırlanma esasları 19 Ağustos 2021 tarihli KGK yazısını temel alan bağımsız denetim kuruluşlarınca verilen hizmetlerin ücretlerine ilişkin açıklaması aşağıdaki gibidir:

	31 Aralık 2025	31 Aralık 2024
Raporlama dönemine ait bağımsız denetim ücreti	1.900.000	3.600.226
Raporlama dönemine ait sürdürülebilirlik denetim ücreti	800.000	--
Toplam	2.700.000	3.600.226

26. Bilanço sonrası hususlar

Bulunmamaktadır.